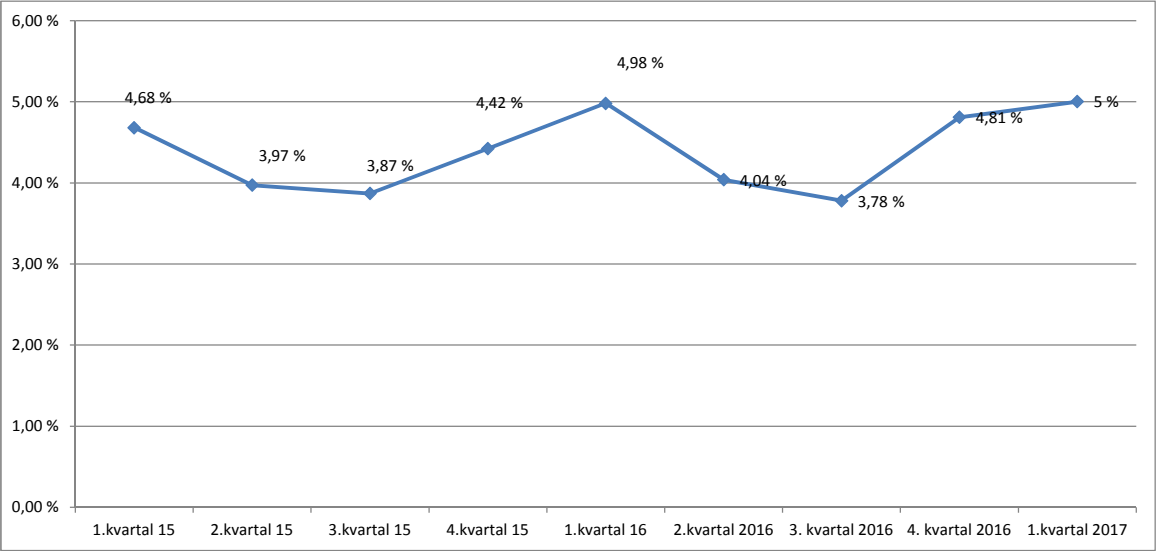
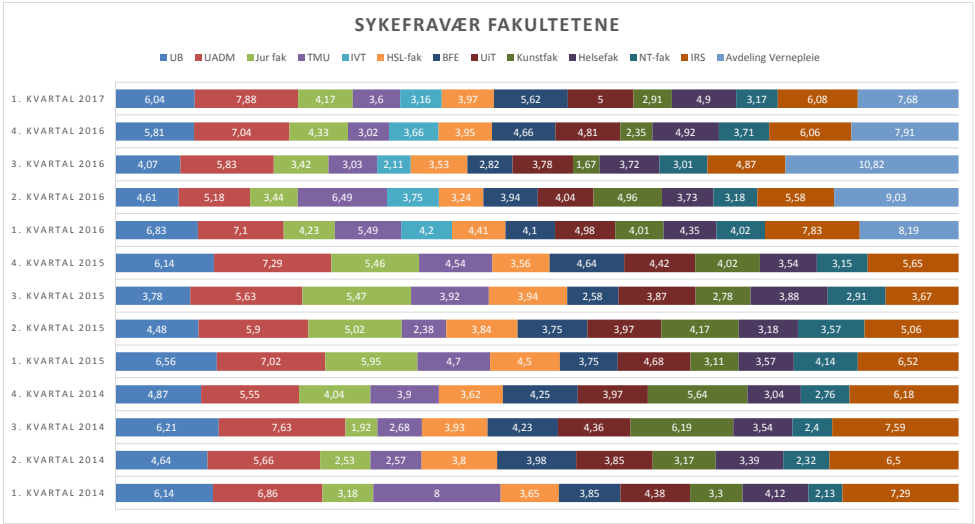
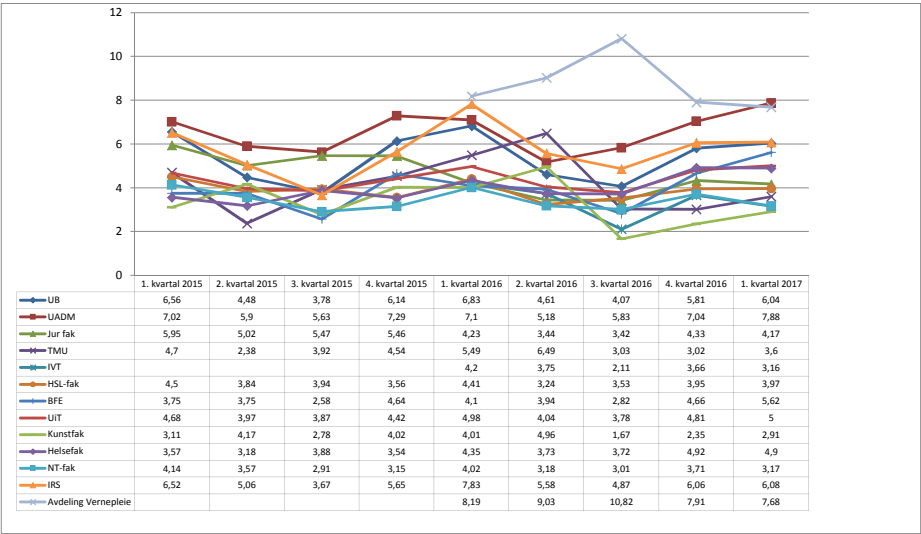
























Enhetsnavn	1.kvartal 14	2.kvartal 14	3.kvartal 14	4.kvartal 14	1.kvartal 15	2.kvartal 15	3.kvartal 15	4.kvartal 15	1.kvartal 16	2.kvartal 2016	3. kvartal 2016	4. kvartal 2016	1.kvartal 2017	2.kvartal 2017	3.kvartal 2017	4.kvartal 2017
UIT	4,38 %	3,85 %	4,36 %	3,97 %	4,68 %	3,97 %	3,87 %	4,42 %	4,98 %	4,04 %	3,78 %	4,81 %	5 %			



HIF med fra 4.kvartal 2013

Enhetsnavn	1. kvartal 2011	2. kvartal 2011	3. kvartal 2011	4. kvartal 2011	1. kvartal 2012	2. kvartal 2012	3. kvartal 2012	4. kvartal 2012	1. kvartal 2013	2. kvartal 2013	3. kvartal 2013	4. kvartal 2013	1. kvartal 2014	2. kvartal 2014	3. kvartal 2014	4. kvartal 2014	1. kvartal 2015	2. kvartal 2015	3. kvartal 2015	4. kvartal 2015	1. kvartal 2016	Gjennomsnitt	2. kvartal 2016	3. kvartal 2016	4. kvartal 2016	1. kvartal 2017
UB	8,55	6,73	8,77	8,92	9,2	3,71	5,25	5,44	5,03	2,65	3,62	5,22	6,14	4,64	6,21	4,87	6,56	4,48	3,78	6,14	6,83	5,04	4,61	4,07	5,81	6,04
UADM	7,91	6,3	4,74	5,18	6,32	5,24	6,88	7,04	7,45	5,8	4,4	4,93	6,86	5,66	7,63	5,55	7,02	5,9	5,63	7,29	7,1	5,18	5,83	7,04	7,88	
Jur fak	7,72	4,19	3,39	5,49	4,88	2,47	2,59	4,58	3,65	1,98	2,66	4,67	3,18	2,53	1,92	4,04	5,95	5,02	5,47	5,46	4,23	4,09	3,44	3,42	4,33	4,17
TMU	7,54	5,03	2,44	2,57	3,52	3,44	3,64	6,14	6,54	5	3,36	4,18	8	2,57	2,68	3,9	4,7	2,38	3,92	4,54	5,49	4,30	6,49	3,03	3,02	3,6
IVT	7,54	5,03																			4,2	4,2	3,75	2,11	3,66	3,16
HSL-fak	5,25	4,05	3,63	4,61	5,16	4,92	5,07	4,52	4,59	4,17	3,74	3,01	3,65	3,8	3,93	3,62	4,5	3,84	3,94	3,56	4,41	3,00	3,24	3,53	3,95	3,97
BFE	5,14	4,25	4,17	5,37	6,16	4,94	4,50	3,60	3,66	3,87	4,09	4,25	3,85	3,98	4,23	4,25	3,75	3,75	2,58	4,64	4,1	3,92	3,94	2,82	4,66	5,62
UIT	5,13	4,36	4,07	4,35	5,01	4,06	4,42	4,47	4,71	3,59	3,31	3,63	4,38	3,85	4,36	3,97	4,68	3,97	3,87	4,42	4,98	4,13	4,04	3,78	4,81	5
Kunstfak	4,54	1,79	0,96	3,06	4,18	3,59	6,03	4,05	3,11	2,42	1,93	1,54	3,3	3,17	6,19	5,64	3,11	4,17	2,78	4,02	4,01	3,48	4,96	1,67	2,35	2,91
Helsefak	3,94	4,01	4,24	3,76	4,35	3,41	3,69	3,77	3,92	2,99	2,92	3,49	4,12	3,39	3,54	3,04	3,57	3,18	3,88	3,54	4,35	3,33	3,73	3,72	4,92	4,9
NT-fak	3,26	3,62	3,34	2,78	3,42	2,45	2,97	3,72	4,25	3,13	2,19	1,74	2,13	2,32	2,4	2,76	4,14	3,57	2,91	3,15	4,02	3,3	3,01	3,71	3,17	3,17
IRS												4,18	7,29	6,5	7,59	6,18	6,52	5,06	3,67	5,65	7,83	6,19	5,58	4,87	6,06	6,08
Avdeling Vernepleie																					8,19		9,03	10,82	7,91	7,68



	1.kv 2014	2.kv 2014	3. kv 2014	4. kv 2014	1.kv 2015	2.kv 2015	3. kv 2015	4. kv 2015	1.kv 2016		Gjennomsnitt	2. kv 2016	3. kv 2016	4. kv 2016	1. kv 2017
<b>UADM</b>	6,86	5,67	7,63	5,56	7,02	5,90	5,63	7,29	7,1		6,52	5,18	5,83	7,04	7,88
<b>POA</b>															
Ledelse	NA	NA	NA	NA	NA	NA	NA	NA	NA	NA	NA	0	0	0	6,15
Seksjon for arkiv	7,88	10,1	5,65	5,02	23,17	15,51	7,40	12,98	5,52		10,36	4,34	7,56	9,35	17,61
Seksjon for lønn	2,04	1,91	8,70	10,10	9,53	9,44	19,77	14,46	6,78		9,19	5,69	10,01	18,05	13,43
Seksjon for personal og organisasjon	11,41	8,40	3,41	1,95	4,15	4,52	6,15	6,66	8,34		6,11	12,82	17,17	17,34	16,03
<b>POA totalt</b>	<b>7,59</b>	<b>6,51</b>	<b>5,66</b>	<b>5,43</b>	<b>10,42</b>	<b>8,83</b>	<b>11,25</b>	<b>10,77</b>	<b>6,99</b>		<b>8,16</b>	<b>9,01</b>	<b>12,17</b>	<b>15,22</b>	<b>15,14</b>
<b>ØA</b>															
Ledelse	NA	NA	NA	NA	NA	NA	NA	NA	NA	NA	NA	0	2	9,38	1,54
Regnskapsseksjonen	4,77	6,69	11,91	14,42	15,11	7,91	5,79	5,27	7,06		8,77	4,44	3,54	3	11,98
Økonomiseksjonen	13,05	5,95	2,38	5,67	3,32	3,37	4,40	8,12	5,7		5,77	1,66	13,82	9,32	6,93
<b>ØA totalt</b>	<b>7,69</b>	<b>6,09</b>	<b>8,28</b>	<b>10,64</b>	<b>10,57</b>	<b>6,15</b>	<b>5,1</b>	<b>6,26</b>	<b>6,26</b>		<b>7,45</b>	<b>3,1</b>	<b>7,94</b>	<b>6,1</b>	<b>9,43</b>
<b>KSA</b>															
Ledelse	NA	NA	NA	NA	NA	NA	NA	NA	NA	NA	NA	1,67	0	1,1	2,56
Senter for karriere og arbeidsliv	12,75	17,74	12,6	11,96	11,19	0,81	1,51	2,08	2,93		8,17	0,77	11,71	7	3,74
Seksjon for marked og kommunikasjon	3,33	1,69	3,63	0,51	2,30	2,25	1,08	6,01	7,31		3,12	1,75	1,3	0,23	1,04
<b>KSA totalt</b>	<b>7,05</b>	<b>8,74</b>	<b>7,81</b>	<b>6,19</b>	<b>6,54</b>	<b>1,45</b>	<b>2,02</b>	<b>3,39</b>	<b>4,33</b>		<b>5,28</b>	<b>1,64</b>	<b>6,45</b>	<b>3,5</b>	2,48
<b>BEA</b>															
Ledelse og stab	NA	NA	NA	NA	NA	NA	NA	NA	NA	NA	NA	4,97	5,64	9,64	6,51
Prosjektseksjon	7,90	0,32	1,07	1,09	5,11	5,64	4,17	3,64	2,94		3,54	1,13	0,09	1,58	2,37
Driftseksjon	6,95	5,90	9,76	6,78	6,66	6,43	6,13	8,88	6,21		7,08	3,33	2,83	2,59	4,36
Renholdsseksjon	9,11	10,35	15,38	9,23	9,13	11,27	8,43	10,95	11,67		10,61	8,31	10,93	13,35	11,13
<b>BEA totalt</b>	<b>8,23</b>	<b>7,60</b>	<b>11,64</b>	<b>7,37</b>	<b>7,86</b>	<b>8,84</b>	<b>6,94</b>	<b>9,38</b>	<b>9,35</b>		<b>8,58</b>	<b>6</b>	<b>7,22</b>	<b>8,85</b>	<b>8,02</b>
<b>IT</b>															
Ledelse og stab	NA	NA	NA	NA	NA	NA	NA	NA	NA	NA	NA	8,87	0,92	1,07	2,64
Seksjon for grunntjenester	2,94	2,41	2,71	2,98	5,59	3,78	8,45	13,88	5,17		5,32	3,24	0,97	2,34	4,22
Seksjon for digitale forskningstjenester	6,07	7,58	6,92	2,89	2,04	4,04	1,55	2,47	0,15		3,75	0,13	0,63	5,81	1,22
Seksjon for systemutvikling og arkitektur	3,87	2,05	3,43	4,73	8,33	3,83	7,88	10,93	17,12		6,91	14,43	4,74	3,59	13,6
Seksjon for digitale utdanningstjenester	3,20	1,57	3,18	2,63	6,30	6,59	3,95	5,21	2,08		3,86	2,04	0,62	2,57	1,11
Seksjon for brukernær IT-støtte	15,08	5,93	8,60	6,95	10,05	2,33	2,48	14,23	10,77		8,49	10,34	5,77	9,15	7,84
<b>IT totalt</b>	<b>4,79</b>	<b>3,18</b>	<b>4,16</b>	<b>3,59</b>	<b>5,76</b>	<b>4,63</b>	<b>4,75</b>	<b>7,18</b>	<b>6,79</b>		<b>4,98</b>	<b>6,31</b>	<b>2,35</b>	<b>4,44</b>	<b>4,97</b>
<b>Avdeling for utdanning</b>															
Ledelse	NA	NA	NA	NA	NA	NA	NA	NA	NA	NA	NA	0	0	0	6,15
Seksjon for internasjonalsisering av studier	6,86	3,49	4,04	0,98	3,42	1,76	7,54	5,34	8,38		4,65	5,35	11,08	4,06	12,53
Seksjon for studiekvalitet	6,65	0,68	11,82	1,21	3,47	0,66	1,14	0,78	5,68		3,57	0,99	0,95	2,04	6,45
Seksjon for studieinformasjon og opptak	10,86	6,63	8,10	6,10	5,83	1,96	2,71	3,49	7,59		5,92	1,83	3,97	2,2	14,8
<b>UTA totalt</b>	<b>8,22</b>	<b>4,11</b>	<b>7,69</b>	<b>2,88</b>	<b>4,33</b>	<b>1,47</b>	<b>3,42</b>	<b>3,60</b>	<b>7,05</b>		<b>4,75</b>	<b>2,58</b>	<b>4,87</b>	<b>2,65</b>	<b>11,24</b>
<b>AFU</b>															
<b>Avdeling for forskning og utviklingsarbeid totalt</b>	<b>4,21</b>	<b>2,2</b>	<b>1,86</b>	<b>1,37</b>	<b>2,04</b>	<b>1,42</b>	<b>0,75</b>	<b>2,54</b>	<b>4,49</b>		<b>2,32</b>	<b>1,62</b>	<b>1,51</b>	<b>0,9</b>	3,8
<b>STAB</b>															
<b>Stab hos rektor og direktør totalt</b>	<b>4,47</b>	<b>2,1</b>	<b>0,41</b>	<b>2,5</b>	<b>1,84</b>	<b>0,33</b>	<b>0</b>	<b>0,37</b>	<b>2,7</b>		<b>1,64</b>	<b>0,97</b>	<b>7,23</b>	<b>0,25</b>	<b>2,49</b>
<b>Fellestjenester i administrasjonen</b>															
<b>Fellestjenester i administrasjonen tot.</b>	<b>NA</b>	<b>NA</b>	<b>NA</b>	<b>NA</b>	<b>NA</b>	<b>NA</b>	<b>NA</b>	<b>NA</b>	<b>NA</b>	<b>NA</b>	<b>NA</b>	<b>1,69</b>	<b>0,64</b>	<b>2,08</b>	<b>2,02</b>
<b>Ledelse og administrasjon campus Harstad</b>															
Stab	NA	NA	NA	NA	NA	NA	NA	NA	NA	NA	NA	0,36	2,58	7,17	12,99
Seksjon for studiestøtte	NA	NA	NA	NA	NA	NA	NA	NA	NA	NA	NA	3,66	4,84	15,02	14,56
Økonomi og personal	NA	NA	NA	NA	NA	NA	NA	NA	NA	NA	NA	9,49	11,61	NA	13,82
<b>Ledelse og administrasjon c. Harstad tot.</b>	<b>NA</b>	<b>NA</b>	<b>NA</b>	<b>NA</b>	<b>NA</b>	<b>NA</b>	<b>NA</b>	<b>NA</b>	<b>NA</b>	<b>NA</b>	<b>NA</b>	<b>3,77</b>	<b>4,43</b>	<b>10,93</b>	<b>13,82</b>
<b>Barnevernets utviklingssenter i Nord-Norge - BUS</b>															
<b>BUS totalt</b>	<b>NA</b>	<b>NA</b>	<b>NA</b>	<b>NA</b>	<b>NA</b>	<b>NA</b>	<b>NA</b>	<b>NA</b>	<b>NA</b>	<b>NA</b>	<b>NA</b>	<b>0</b>	<b>0</b>	<b>0</b>	

	1.kv 2014	2.kv 2014	3. kv 2014	4. kv 2014	1.kv 2015	2.kv 2015	3. kv 2015	4. kv 2015	1.kv 2016		Gjennomsnitt	2. kv 2016	3. kv 2016	4. kv 2016	1 kv 2017
<b>IRS</b>	7,29	6,5	7,59	6,18	6,52	5,06	3,67	5,65	7,83		6,254444444	5,58	4,87	6,06	6,08
<b>Fakultetsledelsen</b>															
<b>Fakultetsledelsen totalt</b>	NA	NA	NA	NA	NA	NA	NA	1,59			1,59	0	14,29	0	0
<b>Fakultetsadministrasjonen</b>															
Studie- og forskningsseksjonen	12,48	2,95	1,82	1,87	4,45	9,23	13,6	23,92	20,49		10,09	12,48	8,94	5	4,68
Økonomiseksjonen	1,61	18,38	29,29	57,35	46,03	25,05	6,39	8,88	NA		24,1225	NA	NA	NA	0
Personalseksjonen	2	2,79	0	0,6	2,04	3,13	0,53	0,82	NA		1,48875	NA	NA	NA	0
Personal- og økonomiseksjonen	NA	NA	NA	NA	NA	NA	NA	NA	25,42		25,42	14,16	7,06	7,97	4,96
<b>Fakultetsadministrasjonen totalt</b>	<b>7,09</b>	<b>6,93</b>	<b>8,96</b>	<b>12,13</b>	<b>15,01</b>	<b>11,03</b>	<b>8,67</b>	<b>14,34</b>	<b>22,88</b>		<b>11,89333333</b>	<b>13,26</b>	<b>8,07</b>	<b>6,21</b>	<b>4,57</b>
<b>Institutt for barnevern og sosialt arbeid</b>															
Institutt for barnevern og sosialt arbeid												9,16	12,11	12,47	13,25
Barnevern campus Harstad	NA	NA	NA	NA	NA	NA	NA	NA	5,33		5,33	7,3	2,63	11,29	6,51
<b>IBSA totalt</b>	<b>14,31</b>	<b>14,74</b>	<b>16,91</b>	<b>9,18</b>	<b>9,81</b>	<b>4,89</b>	<b>4,14</b>	<b>6,9</b>	<b>9,37</b>		<b>10,02777778</b>	<b>8,55</b>	<b>9,02</b>	<b>12,12</b>	<b>11,2</b>
<b>Idrettshøgskolen</b>															
<b>Idrettshøgskolen totalt</b>	<b>6,48</b>	<b>3,51</b>	<b>1,44</b>	<b>2,39</b>	<b>2,41</b>	<b>1,17</b>	<b>2,79</b>	<b>3,34</b>	<b>2,64</b>		<b>2,907777778</b>	<b>1,29</b>	<b>0,12</b>	<b>0,24</b>	<b>1,2</b>
<b>Institutt for reiseliv og nordlige studier</b>															
<b>IRNS totalt</b>	<b>0,68</b>	<b>0,13</b>	<b>2,24</b>	<b>3,66</b>	<b>2,16</b>	<b>5,84</b>	<b>0,84</b>	<b>1,23</b>	<b>1,21</b>		<b>1,998888889</b>	<b>0,47</b>	<b>0,17</b>	<b>2,97</b>	<b>4,12</b>

	1.kv 2014	2.kv 2014	3. kv 2014	4. kv 2014	1.kv 2015	2.kv 2015	3. kv 2015	4. kv 2015	1.kv 2016		Gjennomsnitt	2. kv 2016	3. kv 2016	4. kv 2016	1 kv 2017
<b>Universitetsbiblioteket i Tromsø</b>	6,14	4,63	6,16	5,15	6,56	4,48	3,78	6,14	6,83	■■■■■	5,541111111	4,61	4,07	5,81	6,04
<b>Ledelse og stab</b>															
<b>Ledelse og stab totalt</b>	9,19	13,52	7,69	11,74	2,22	1,23	4,49	17,84	6,04	■■■■■	8,217777778	12,09	3,94	2,39	11,93
<b>Ressurssenter for undervisning, læring og teknologi</b>															
<b>Result totalt</b>	5,45	6,55	10,29	7,32	10,45	6,59	3,06	1	2,53	■■■■■	5,915555556	5,05	6,54	8,92	3,39
<b>Avdeling for publikumstjenester ***</b>															
Ledelse	NA	NA	NA	NA	NA	NA	NA	NA	NA			NA	NA	NA	
Lærerutdanningsbiblioteket	2,5	0,48	4,55	13,71	11,4	2,14	5,77	19,61	1,68	■■■■■	6,871111111	0	1,13	2,82	3,79
Museumsbiblioteket	14,97	2,32	26,47	21,82	2,23	3,74	3,79	7,45	3,83	■■■■■	9,624444444	0	0	1,56	0
Musikkbiblioteket	4,88	1,71	3,16	1,75	9,68	0	4,49	6,61	24,51	■■■■■	6,31	24,5	0	1,82	2,46
Altabiblioteket	4,46	4,35	1,64	1,99	2,63	4,65	0,57	2,97	8,35	■■■■■	3,512222222	0,9	0,57	4,74	4,11
Natur- og helsebiblioteket	8,99	3,31	1,84	2,23	6,57	7,19	4,01	7,63	19,43	■■■■■	6,8	9,34	7,31	6,14	6,01
Hammerfestbiblioteket	1,59	4,83	0	1,05	1,07	1,16	0	1,61	0	■■■■■	1,256666667	0	0	1,06	0
Kultur- og samfunnsfagbiblioteket	3,59	1,3	5,83	4,58	2,53	1,2	1,62	5,66	5,19	■■■■■	3,5	1,46	0,3	2,26	4,86
Kunstakademibiblioteket	NA	NA	NA	NA	NA	NA	NA	NA	NA			NA	NA	NA	NA
Psykologi- og jusbiblioteket	13,04	4,19	2,78	10,06	10,77	2,1	1,91	2,25	7,65	■■■■■	6,083333333	5,58	0,41	2,95	2,28
Universitetsbiblioteket Narvik	NA	NA	NA	NA	NA	NA	NA	NA	0,86	■■■■■	0,86	1,74	3,03	0,45	2,34
Universitetsbiblioteket Harstad	NA	NA	NA	NA	NA	NA	NA	NA	2,18	■■■■■	2,18	7,83	4,2	6,18	8,51
<b>Totalt avd.for publikumstjenester</b>	NA	NA	NA	NA	5,42	3,07	2,54	6,57	8,14	■■■■■	5,148	4,55	2,03	3,36	4,28
<b>Avdeling for samlinger</b>															
<b>Avdeling for samlinger totalt</b>	NA	NA	NA	NA	6,79	6,52	6,75	6,07	7,46	■■■■■	6,718	1,71	6,79	10,52	10,74
<b>IT, formidling og utvikling (IFU)</b>															
<b>IFU totalt</b>	5	8,77	8,17	1,3	NA	NA	NA	NA	NA	■■■■■	5,81	NA	0	NA	NA

\*\*\* Enheten bildades 2015. Därmed avser statistiken för 2014 (där den är tillgänglig) de enheter som senare blev sektioner i Avdeling for publikumstjenester.


























	1.kv 2014	2.kv 2014	3. kv 2014	4. kv 2014	1.kv 2015	2.kv 2015	3. kv 2015	4. kv 2015	1.kv 2016		Gjennomsnitt	2. kv 2016	3. kv 2016	4. kv 2016	1 kv 2017
Tromsø Museum - Universitetsmuseet	8	2,57	2,66	3,82	4,7	2,38	3,92	4,54	5,49		4,2311111111	6,49	3,03	3,02	3,6
<b>TMU - Ledelse og stab</b>															
TMU Ledelse og stab totalt	13,87	3,22	1,63	4,15	7,18	1,69	1,2	3,86	9,06		5,095555556	6,16	1,8	5,44	7,65
<b>TMU - Seksjon for kulturvitenskap</b>															
Seksjon for kulturvitenskap	NA	NA	NA	NA	NA	NA	NA	NA	NA			12,88	9,31	4,16	3,6
Forvaltningsvirksomheten		19,7	0,35	1,15	0,43	0,51	3,16	0,98	0	3,74		3,335555556	4,15	0	6,75
Polarmuseet		1,92	7,09	20,61	2,13	0	1,2	11,65	1,67	0		5,141111111	9,78	2,05	1,45
Totalt seksjon for kulturvitenskap	8	2,99	3,47	4,01	2,97	3,14	7,8	7,34	6,41		5,125555556	11,63	6,78	3,36	3,51
<b>TMU - Seksjon for naturvitenskap</b>															
Seksjon for naturvitenskap	NA	NA	NA	NA	NA	NA	NA	NA	NA			0,45	0,35	0,88	0,92
Botanisk hage		0	1,55	4,32	6,54	9,96	0,47	1,31	0	0		2,683333333	2,58	0	0
Totalt seksjon for naturvitenskap	1,84	1,58	2,07	3,32	5,42	1,91	1,1	0,84	0,83		2,101111111	1,08	0,21	0,78	0,85

	1.kv 2016	2. kv 2016	3. kv 2016	4. kv 2016	1 kv 2017
<b>Fakultet for ingeniørvitenskap og teknologi</b>	<b>4,2</b>	<b>3,75</b>	<b>2,11</b>	<b>3,66</b>	<b>3,16</b>
<b>IVT - Fakultetsledelsen</b>					
<b>IVT Fakultetsledelsen totalt</b>	<b>0</b>	<b>0</b>	<b>0</b>	<b>0</b>	<b>0</b>
<b>IVT - Fakultetsadministrasjonen</b>					
IVT - Fakultetsadministrasjonen		15,97	4,69	3,13	0
IVT - Studieseksjonen/Seksjon for utdanning og kommunikasjon	8,92	3,91	6,53	8,58	7,61
IVT - Økonomiseksjonen/Seksjon for økonomi og forskningsstøtte	0	0,32	0,46	5,49	0,73
IVT - Personalseksjonen/Seksjon for personal og organisasjon	0	0	3,08	0	3,32
<b>Fakultetsadministrasjonen totalt</b>	<b>6,23</b>	<b>6,22</b>	<b>4,51</b>	<b>6,05</b>	<b>5,04</b>
<b>IVT - Institutt for industriell teknologi</b>					
<b>IIT totalt</b>	<b>6,31</b>	<b>3,23</b>	<b>3,28</b>	<b>3,02</b>	<b>3,73</b>
<b>IVT - Institutt for bygg, energi og materialteknologi</b>					
<b>IBEM totalt</b>	<b>4,56</b>	<b>5,29</b>	<b>1,22</b>	<b>2,16</b>	<b>1,15</b>
<b>IVT - Institutt for elektroteknologi</b>					
<b>IET totalt</b>	<b>4,23</b>	<b>1,73</b>	<b>0</b>	<b>0</b>	<b>2,71</b>
<b>IVT - Institutt for datateknologi og beregn. ingeniørfag</b>					
<b>IDTB totalt</b>	<b>0,14</b>	<b>2,4</b>	<b>0,86</b>	<b>6,35</b>	<b>3,91</b>
<b>IVT - Ingeniørvitenskap og sikkerhet IVT</b>					
<b>IVTS totalt</b>	<b>3,06</b>	<b>3,92</b>	<b>2,74</b>	<b>3,87</b>	<b>1,72</b>





	1.kv 2014	2.kv 2014	3. kv 2014	4. kv 2014	1.kv 2015	2.kv 2015	3. kv 2015	4. kv 2015	1.kv 2016		Gjennomsnitt	2. kv 2016	3. kv 2016	4. kv 2016	1 kv 2017
<b>Det juridiske fakultet</b>	<b>3,18</b>	<b>2,53</b>	<b>1,92</b>	<b>4,03</b>	<b>5,95</b>	<b>5,02</b>	<b>5,47</b>	<b>5,46</b>	<b>4,23</b>		4,198888889	3,44	3,42	4,33	4,17
<b>Fakultetsledelsen</b>															
<b>Fakultetsledelsen totalt</b>	<b>3,28</b>	<b>3,48</b>	<b>2,3</b>	<b>1,68</b>	<b>4,13</b>	<b>1,74</b>	<b>2,3</b>	<b>0</b>	<b>3,36</b>		2,474444444	45,08	19,61	31,49	22,23
<b>Fakultetsadministrasjonen</b>															
Fakultetsadministrasjonen (øvrige)	12,74	8,06	3,96	3,97	3,23	6,09	12,71	16,7	8,82		8,475555556	5,95	10,38	14,31	3,87
Studieadministrasjonen	1,19	3,06	1,88	9,29	12,66	8,83	8,51	5,81	9,16		6,71	2,49	3,49	4,19	7,19
Fakultetsadministrasjonen totalt	6	4,95	2,63	7,24	9,36	7,94	9,58	8,61	9,07		7,264444444	3,37	5,36	7,43	6,13
<b>Felles Jur. fak.</b>															
Jusshjelpa	1,59	21,5	5,77	0	9,13	0,86	0	12,82	0,79		5,828888889	2,52	7,21	0,81	
K.G. Jebsen-senter for havrett	0,7	0,59	2,22	11,96	10,68	4,66	0	0,58	1,38		3,641111111	3,13	0	1,2	
<b>Felles Jur. Fak totalt</b>	<b>0,75</b>	<b>5,06</b>	<b>2,84</b>	<b>9,39</b>	<b>10,86</b>	<b>5,99</b>	<b>0</b>	<b>3,84</b>	<b>1,2</b>		4,436666667	2,93	2,06	1,09	0,87
<b>Utdanning Jur. fak.</b>															
Utdanning totalt	NA	NA	NA	NA	NA	0	2,1	0	4,92		1,755	1,61	0	1,56	0
<b>Forskning Jur. fak.</b>															
Forskning totalt	2,48	0,74	1,33	1,2	3,13	3,69	5,05	4,68	2,82		2,791111111	1,61	2,29	1,86	3,4



	1.kv 2014	2.kv 2014	3. kv 2014	4. kv 2014	1.kv 2015	2.kv 2015	3. kv 2015	4. kv 2015	1.kv 2016		Gjennomsnitt	2. kv 2016	3. kv 2016	4. kv 2016	1 kv 2017
<b>Fakultet for biovitenskap, fiskeri og økonomi</b>	3,85	3,99	4,23	4,28	3,75	3,75	2,58	4,64	4,1		3,907777778	3,94	2,82	4,66	5,62
<b>Fakultetsledelsen</b>															
<b>Fakultetsledelsen totalt</b>	0	0	0	6,68	0	0	0	0			0,835	0	0	0	0
<b>Fakultetsadministrasjonen</b>															
Fakultetsadministrasjonen	0	0	0	0	6,35	0	0	0	1,99		0,926666667	0	0	0	0
Personal- og økonomiavdelinga	NA	NA	NA	NA	NA	NA	NA	NA	NA						NA
Studie- og forskningsavdelinga	NA	NA	NA	NA	NA	NA	NA	NA	NA						NA
Teknisk seksjon	3,28	11,18	6,33	16,35	3,33	1,27	3,3	4,51	7,15		6,3	10,79	11,1		NA
Fartøysaksjonen	9,84	10,85	14,39	11,31	1,42	4,12	5,01	2,65	7,04		7,403333333	9,76	6,25		NA
Seksjon for fartøy og tekniske tjenester	NA	NA	NA	NA	NA	NA	NA	NA	NA		NA	NA	NA	3,19	6,93
Studieseksjonen	1,77	8,73	3,8	7,21	3,16	2,45	10,59	14,18	1,6		5,943333333	1,02	0,29	7,88	2,68
Forskningsseksjonen	1,62	0,93	1,09	3,28	2,75	1,41	1,23	0,5	2,05		1,651111111	1,04	4,05	8,62	8,27
Økonomiseksjonen	3,34	0,44	1,77	0,46	2,2	1,03	5,64	13,28	19,57		5,303333333	6,54	3,98	9,83	13,57
Personalseksjonen	6,18	9,16	10,18	7,24	6,81	13,78	3,93	16,25	24,37		10,87777778	22,16	8,04	3,25	30,96
<b>Fakultetsadministrasjonen totalt</b>	<b>4,77</b>	<b>7</b>	<b>7,03</b>	<b>8,07</b>	<b>3,2</b>	<b>3,71</b>	<b>4,68</b>	<b>7,33</b>	<b>9,57</b>		<b>6,151111111</b>	<b>8,17</b>	<b>5,88</b>	<b>5,8</b>	<b>10,52</b>
<b>BFE - Felles</b>															
<b>BFE - Felles totalt</b>	<b>0</b>	<b>0</b>	<b>0</b>	<b>0</b>	<b>NA</b>	<b>NA</b>	<b>NA</b>	<b>NA</b>	<b>NA</b>		<b>NA</b>	<b>NA</b>	<b>NA</b>	<b>NA</b>	<b>NA</b>
<b>Institutt for arktisk og marin biologi</b>															
<b>IFAMB totalt</b>	<b>2,3</b>	<b>2,18</b>	<b>1,28</b>	<b>1,49</b>	<b>2,95</b>	<b>2,57</b>	<b>1,35</b>	<b>3,22</b>			<b>2,1675</b>	<b>2,67</b>	<b>1,75</b>	<b>3,04</b>	<b>4,18</b>
<b>Norges fiskerihøgskole</b>															
<b>NFHS totalt</b>	<b>5,99</b>	<b>6,08</b>	<b>7,22</b>	<b>5,55</b>	<b>5,24</b>	<b>4,45</b>	<b>4,41</b>	<b>8,62</b>			<b>5,945</b>	<b>3,01</b>	<b>1,33</b>	<b>6,07</b>	<b>4,8</b>
<b>Handelshøgskolen i Tromsø</b>															
Handelshøgskolen ved UiT i Tromsø									1,12		1,12	3,23	3,32	4,4	5,31
Handelshøgskolen ved UiT i Narvik	NA	NA	NA	NA	NA	NA	NA	NA	11,36		11,36	26,31	20,53	33,87	37,96
Handelshøgskolen ved UiT i Harstad	NA	NA	NA	NA	NA	NA	NA	NA	2,01		2,01	2,16	0,04	0,11	0,17
Sikkerhet, beredskap og miljø campus Harstad	NA	NA	NA	NA	NA	NA	NA	NA	2,42		2,42	0	14,2	0	0
<b>HHS i Tromsø totalt</b>	<b>3,31</b>	<b>2,48</b>	<b>3,74</b>	<b>4,93</b>	<b>3,76</b>	<b>5,03</b>	<b>0,76</b>	<b>0,34</b>	<b>1,96</b>		<b>2,923333333</b>	<b>4,17</b>	<b>3,84</b>	<b>4,67</b>	<b>5,43</b>

	1.kv 2014	2.kv 2014	3. kv 2014	4. kv 2014	1.kv 2015	2.kv 2015	3. kv 2015	4. kv 2015	1.kv 2016		Gjennomsnitt	2. kv 2016	3. kv 2016	4. kv 2016	1 kv 2017
<b>Fakultet for humaniora, samfunnsvitenskap og lærerutdanning</b>	<b>3,65</b>	<b>3,81</b>	<b>3,93</b>	<b>3,7</b>	<b>4,5</b>	<b>3,84</b>	<b>3,94</b>	<b>3,56</b>	<b>4,41</b>		<b>3,926666667</b>	<b>3,24</b>	<b>3,53</b>	<b>3,95</b>	<b>3,97</b>
<b>Fakultetsledelsen</b>															
<b>Fakultetsledelsen totalt</b>	<b>0</b>	<b>0</b>	<b>0</b>	<b>0</b>	<b>0</b>	<b>0</b>	<b>0</b>	<b>0</b>	<b>0</b>		<b>0</b>	<b>0</b>	<b>0</b>	<b>0</b>	<b>0</b>
<b>Fakultetsadministrasjonen</b>															
Fakultetsadministrasjonen	NA	NA	NA	NA	NA	NA	NA	NA	NA		<b>3,624444444</b>	0,49	0	0,88	14,34
Stab	10,82	8,54	1,29	1,37	5,05	1,76	0,79	0,93	2,07		<b>4,223333333</b>	1,09	NA	NA	NA
Seksjon for forskningstjenester	3,91	3,95	7,08	9,78	2,72	0,28	0,4	3,4	6,49		<b>7,037777778</b>	1,19	NA	NA	NA
Seksjon for utdanningstjenester	4,48	7,74	4,64	2,64	12,16	12,43	7,78	9	2,47		<b>3,662222222</b>	1,74	NA	NA	NA
Seksjon for økonomitjenester	5,64	0,97	5,3	0,19	3,23	4,98	0,89	1,98	9,78		<b>12,72</b>	NA	NA	NA	NA
Seksjon for personal og økonomi	NA	NA	NA	NA	NA	NA	NA	NA	NA		<b>4,89</b>	5,18	2,75	6,08	
Seksjon for forskning, utdanning og kommunikasjon	NA	NA	NA	NA	NA	NA	NA	NA	NA		<b>3,92</b>	3,04	2,42	8,54	
<b>Fakultetsadministrasjonen totalt</b>	<b>6,87</b>	<b>5,65</b>	<b>4,01</b>	<b>2,58</b>	<b>5,75</b>	<b>5,28</b>	<b>2,38</b>	<b>3,62</b>	<b>4,51</b>		<b>4,516666667</b>	<b>4,08</b>	<b>3,79</b>	<b>2,48</b>	<b>8,17</b>
<b>Institutt for språkvitenskap</b>															
<b>Institutt for språkvitenskap totalt</b>	<b>2,87</b>	<b>4,72</b>	<b>6,8</b>	<b>5,5</b>	<b>4,07</b>	<b>1,57</b>	<b>1,06</b>	<b>1,25</b>	<b>NA</b>		<b>3,48</b>	<b>NA</b>	<b>NA</b>	<b>NA</b>	<b>NA</b>
<b>Institutt for kultur og litteratur</b>															
<b>Institutt for kultur og litteratur totalt</b>	<b>1,18</b>	<b>1,6</b>	<b>0,73</b>	<b>3,97</b>	<b>2,66</b>	<b>3,17</b>	<b>4,68</b>	<b>4,69</b>	<b>NA</b>		<b>2,835</b>	<b>NA</b>	<b>NA</b>	<b>NA</b>	<b>NA</b>
<b>Institutt for filosofi og førstesemesterstudier</b>															
<b>Institutt for filosofi og 1semesterstudier totalt</b>	<b>0,88</b>	<b>2,42</b>	<b>2,83</b>	<b>2,89</b>	<b>1,22</b>	<b>4,52</b>	<b>5,6</b>	<b>4,71</b>	<b>5,17</b>		<b>3,36</b>	<b>4</b>	<b>3,47</b>	<b>3,65</b>	<b>2,67</b>
<b>Institutt for historie og religionsvitenskap</b>															
<b>Institutt for historie og religionsvit. totalt</b>	<b>2,35</b>	<b>3,79</b>	<b>4,31</b>	<b>4,12</b>	<b>5,85</b>	<b>6,05</b>	<b>3,45</b>	<b>3,12</b>	<b>5,67</b>		<b>4,301111111</b>	<b>2,7</b>	<b>4</b>	<b>8,08</b>	<b>5,74</b>
<b>Institutt for sosiologi, statsvitenskap og samf.planl</b>															
<b>Institutt for sosiologi, statsvit. og samf.planl totalt</b>	<b>5</b>	<b>7,48</b>	<b>5,82</b>	<b>1,88</b>	<b>5,47</b>	<b>3,51</b>	<b>6,22</b>	<b>3,83</b>	<b>2,98</b>		<b>4,687777778</b>	<b>4,77</b>	<b>5,68</b>	<b>3,2</b>	<b>4</b>
<b>Institutt for arkeologi og sosialantropologi</b>															
<b>IAS totalt</b>	<b>5,52</b>	<b>4,49</b>	<b>6,15</b>	<b>6,66</b>	<b>7,54</b>	<b>6,28</b>	<b>8,47</b>	<b>3,07</b>	<b>4,3</b>		<b>5,831111111</b>	<b>2,49</b>	<b>0,42</b>	<b>2,2</b>	<b>0</b>
<b>Institutt for lærerutdanning og pedagogikk</b>															
Institutt for lærerutdanning og pedagogikk	5,01	3,7	4,42	4,31	4,63	3,95	3,93	5,32	5,9		<b>4,574444444</b>	4,38	2,92	4,43	4,25
ILP - Lærerutdanning og pedagogikk campus Alta	2,76	2,54	0,34	2,38	4,28	4,91	5,12	1,46	2,48		<b>2,918888889</b>	1,96	2,15	3,98	2,47
<b>ILP totalt</b>	<b>4,39</b>	<b>3,38</b>	<b>3,37</b>	<b>3,84</b>	<b>4,54</b>	<b>4,21</b>	<b>4,26</b>	<b>4,34</b>	<b>5,04</b>		<b>4,152222222</b>	<b>3,79</b>	<b>2,71</b>	<b>4,32</b>	<b>3,79</b>
<b>Institutt for språk og kultur</b>															
<b>ISK totalt</b>	<b>NA</b>	<b>NA</b>	<b>NA</b>	<b>NA</b>	<b>NA</b>	<b>NA</b>	<b>NA</b>	<b>NA</b>	<b>3,79</b>		<b>3,79</b>	<b>1,98</b>	<b>4,02</b>	<b>2,79</b>	<b>2,87</b>
<b>HSLF - CASTL</b>															
<b>CASTL totalt</b>	<b>NA</b>	<b>NA</b>	<b>NA</b>	<b>NA</b>	<b>NA</b>	<b>NA</b>	<b>NA</b>	<b>NA</b>	<b>NA</b>						
<b>Senter for fredsstudier (CPS)</b>															
<b>CPS totalt</b>	<b>0</b>	<b>0</b>	<b>1,92</b>	<b>0,73</b>	<b>0,23</b>	<b>0,95</b>	<b>1,83</b>	<b>4,1</b>	<b>9,42</b>		<b>2,131111111</b>	<b>7,89</b>	<b>20,49</b>	<b>10,28</b>	<b>0,26</b>
<b>Senter for samiske studier</b>															
<b>SSS totalt</b>	<b>2,15</b>	<b>0,31</b>	<b>0,49</b>	<b>0</b>	<b>7,7</b>	<b>1,03</b>	<b>0,17</b>	<b>2,24</b>	<b>2,52</b>		<b>1,845555556</b>	<b>0,41</b>	<b>0,97</b>	<b>2,74</b>	<b>2,09</b>
<b>Senter for kvinne- og kjønnsforskning</b>															
<b>SKKF totalt</b>	<b>2,64</b>	<b>0</b>	<b>0,78</b>	<b>0,61</b>	<b>3,29</b>	<b>2,81</b>	<b>0</b>	<b>0</b>	<b>1,64</b>		<b>1,307777778</b>	<b>1,01</b>	<b>0</b>	<b>0</b>	<b>1,09</b>
<b>Barentsinstituttet</b>															
<b>Barentsinstituttet totalt</b>	<b>0</b>	<b>0</b>	<b>1,46</b>	<b>0</b>	<b>0</b>	<b>0</b>	<b>0</b>	<b>0</b>	<b>0</b>		<b>0,162222222</b>	<b>0</b>	<b>0</b>	<b>12,67</b>	<b>10,94</b>

	1.kv 2014	2.kv 2014	3. kv 2014	4. kv 2014	1.kv 2015	2.kv 2015	3. kv 2015	4. kv 2015	1.kv 2016		Gjennomsnitt	2. kv 2016	3. kv 2016	4. kv 2016	1 kv 2017
<b>Det helsevitenskapelige fakultet</b>	<b>4,12</b>	<b>3,39</b>	<b>3,54</b>	<b>3,04</b>	<b>3,57</b>	<b>3,18</b>	<b>3,88</b>	<b>3,54</b>	<b>4,35</b>		<b>3,623333333</b>	<b>3,73</b>	<b>3,72</b>	<b>4,92</b>	<b>4,9</b>
<b>Fakultetsledelsen</b>															
<b>Fakultetsledelsen totalt</b>	<b>0</b>	<b>1,75</b>	<b>0</b>	<b>0,57</b>	<b>1,86</b>	<b>0</b>	<b>0</b>	<b>0,95</b>	<b>2,16</b>		<b>0,81</b>	<b>0</b>	<b>0</b>	<b>4,75</b>	<b>2,59</b>
<b>Fakultetsadministrasjonen</b>															
Fakultetsadministrasjonen	0,97	0	0	0	5,29	0	0	5,13	0		1,265555556	1,39	0	0	0
Seksjon for personal og økonomi	8,58	4,56	5,06	16,12	8,92	6,2	9,04	3,61	4,27		7,373333333	1,98	5,28	6,12	12,2
Seksjon for utdanningstjenester	4,85	3,48	1,29	1,21	2,16	0,87	2,18	4,6	2,58		2,58	1,28	1,3	3,37	9,15
Seksjon for forskningstjenester	3,47	0,74	0,3	1,12	6,6	1,32	5,44	4,19	11,69		3,874444444	4,36	0,56	4,48	1,64
Seksjon for formidlingstjenester	5,08	6,18	12,02	6,58	5,67	8,96	7,77	10,1	12,94		8,366666667	8,23	4,53	10,71	16,63
Faglige fellesressurser	7,01	1,1	0,66	2,76	1,45	8,43	2,54	1,69	0,74		2,931111111	1,93	0,17	6	1,22
Medisinerutdanningen	0	0	0	0	0,9	1,49	0	0,42	0,76		0,396666667	0	5,44	9,11	5,47
Senter for helsefaglig ped. utv.	NA	NA	NA	NA	NA	NA	NA	NA	NA		0	0	0	0,29	3,83
Regional etisk komité	10,6	6,25	3,81	3	6,57	3,47	0,35	9,4	10,74		6,021111111	4,24	0,82	1,89	7,04
<b>Fakultetsadministrasjonen totalt</b>	<b>6,04</b>	<b>3,55</b>	<b>3,75</b>	<b>5,24</b>	<b>4,72</b>	<b>4,53</b>	<b>4,49</b>	<b>5,12</b>	<b>6,01</b>		<b>4,827777778</b>	<b>3,19</b>	<b>2,54</b>	<b>5,71</b>	<b>7,89</b>
<b>Institutt for medisinsk biologi</b>															
Felles IMB	0	0	0	0	3,71	0,1	0	0	0		0,423333333	13,57	2	2,2	2,83
Administrasjonen	2,69	2,5	1,58	0,38	7,02	2,22	0	4,16	5,78		2,925555556	1,34	2,2	6,55	6,43
<b>Instituttledelsen</b>	NA	NA	NA	NA	NA	NA	NA	NA	NA		NA	NA	NA	NA	NA
Undervisning IMB	NA	NA	NA	NA	NA	NA	NA	NA	NA		NA	NA	NA	NA	NA
Bioingeniørutdanningen	0,36	0,49	0	0	0,43	0	0,23	0,47	1,55		0,392222222	0,23	1,12	2,1	4,91
Anatomisk avdeling	0	0	0	0	1,57	3,42	0	0	1,52		0,723333333	0	0,81	0	2,15
<b>Forskning IMB</b>	NA	NA	NA	NA	NA	NA	NA	NA	NA		NA	NA	NA	NA	NA
Kjernefasiliteter for avansert mikroskopi	0,62	5,68	0	0	1,08	2,07	0	0,25	12,71		2,49	0,2	3,43	1,22	2,35
Bioimaging	0	0	0	0	NA	NA	NA	NA	NA		0	NA	NA	NA	NA
Proteomikk	0	0	0	0	1,59	0,73	8,08	2,38	2,46		1,693333333	0	0	1,56	0
<b>Molekylær patologisk forskningsgruppe</b>	NA	NA	NA	NA	NA	NA	NA	NA	NA		NA	NA	NA	NA	NA
Molekylær kreftforskningsgruppe	0	0	0	0	0	0,15	0	0	0		0,016666667	0	0	0	0
Tumorbibliologisk forskningsgruppe	0,82	0,58	0	1,67	0,6	0,08	0	0	0,22		0,441111111	3,94	7,97	10,6	7,13
Forskningsgruppe for RNA og molekulær patologi	1,26	1,22	0,94	1,38	0,94	0,11	0,26	0,35	2,93		1,043333333	2,57	2,02	3,5	2,97
Vert-mikrobe interaksjoner, forskningsgruppe	0,33	3,39	0,22	2,88	0,48	0,45	0	3,83	2,12		1,522222222	1,1	0,72	0,69	3,14
Vaskulær biologisk forskningsgruppe	1,14	0,79	0	0	0,8	0,77	0,39	0	0,51		0,488888889	0,19	0,21	0	0,53
Immunologisk forskningsgruppe	0,29	0,95	0	0,31	0,65	2,94	0	0,67	0,47		0,697777778	0,87	0	0	1,16
Gynekologisk onkologisk forskningsgruppe	3,97	4,24	0	7,32	0	0	0	0	0		1,725555556	0	0	0	20,38
Translasjonell kreftforskningsgruppe	16,29	6,58	0	0,96	0,51	8,48	0	1,18	1,97		3,996666667	8,28	0	0,89	9,52
Kardiovaskulær forskningsgruppe	3,49	6,13	4,01	1,45	2,55	1,31	7,55	0,54	1,57		3,177777778	0,14	2	0,64	0
Eksperimentell og klinisk farmakologi*	9,26	5,3	2,05	1,06	2,48	5,1	12,43	8,41	9,13		6,135555556	4,17	7,4	6,13	8,06
Forskningsgruppe for molekulær inflammasjon	2,86	1,81	8,35	7,04	3,67	0,73	1,56	0,89	1,3		3,134444444	0,99	0,85	3,94	9,76
Stem Cell Aging and Cancer Research Group	NA	NA	NA	NA	1,22	0	0,53	0	0		0,35	0	1,33	4,48	0
Rettsgenetisk senter	2,92	0,66	3,44	3,48	1,5	5,06	5,16	2,72	0,72		2,851111111	4,01	3,14	2,25	6,72
<b>Institutt for medisinsk biologi totalt</b>	<b>2,6</b>	<b>2,38</b>	<b>1,59</b>	<b>1,4</b>	<b>1,98</b>	<b>1,52</b>	<b>2,04</b>	<b>1,69</b>	<b>2,46</b>		<b>1,962222222</b>	<b>2</b>	<b>2,15</b>	<b>2,91</b>	<b>3,72</b>
<b>Institutt for samfunnsmedisin</b>															
Administrasjonen	7,1	7,7	5,28	7,29	8,59	7,84	11,3	7,8	8,2		7,9	6,58	7,43	12,71	11,63
Kroniske sykdommers epidemiologi, forskningsgruppe	3,68	0,11	0	0	6,64	3,92	0	0	1,63		1,775555556	0	0	0	0,3
Systems epidemiologi, forskningsgruppe	3,13	5,74	5,35	6,99	0,35	1,49	7,83	6,42	6,13		4,825555556	4,94	0,53	0,29	1,22
Arktisk helseforskning, forskningsgruppe	6,39	3,81	8,47	0,31	0,56	0	2,86	3,73	4,44		3,996666667	10,28	9,92	20,33	0
Allmennmedisin, forskningsgruppe	10,65	6,51	5,25	2,48	5,58	2,43	0	1,32	6,41		4,514444444	10,52	2,09	2,47	1,54
Helsefagsteteforskning, forskningsgruppe	5,48	5,69	9,55	4,41	7,24	3,33	15,17	7,51	7,88		7,362222222	7,59	6,02	2,35	7,31
Undervisning ISM	0	0	0	0	0	0	0	0	0		0	0	0	0	2,67
Medical Humanities, forskningsgruppe	NA	NA	NA	NA	0	12,74	0	0	0		2,548	0,6	0	0	1,29
Tromsundersøkelsen	NA	NA	NA	NA	1,79	2,27	4,01	6,87	7,84		4,556	11,88	15,46	16,09	0
NAFKAM	6,63	4,42	2,93	4,73	7,09	4,83	8,1	4,1	6,81		5,515555556	10,2	11,35	11,85	19,78
Nasjonalt senter for distriktsmedisin NSDM	0	0	0	1,71	9	0	0	0	0		1,19	0	0	0	0
Allmennmedisinsk forskningsenhet AFE	0	0	0	0	0	0	0	0	0		0	0	0	0	0
Senter for samisk helseforskning SSHF	16,17	10,24	0,64	3,29	6,92	7,81	0	1,79	5,68		5,837777778	11,75	13,22	15,45	11,44
Senter for arktisk og global helse	NA	NA	NA	NA	0	0	0	0	1,68		0,336	0	20,8	15,13	35,66
<b>Institutt for samfunnsmedisin totalt</b>	<b>5,92</b>	<b>4,94</b>	<b>4,12</b>	<b>4,05</b>	<b>4,85</b>	<b>3,67</b>	<b>5,61</b>	<b>4,68</b>	<b>5,86</b>		<b>4,855555556</b>	<b>7,26</b>	<b>6,93</b>	<b>7,25</b>	<b>7,07</b>
<b>Institutt for klinisk medisin</b>															
Administrasjonen	6,96	3,15	8,89	6,02	2,72	4,7	11,46	19,36	9,69		8,105555556	9,87	12,28	11,75	3,34
Felles IKM	5,93	7,13	12,03	10,81	8,78	2,48	1,46	0,44	0,62		5,52	0,18	0	0,25	0,23
Forskning IKM	0	1,02	0	0	0	0	0	0	0		0,113333333	0	0	0	0
Kvinnehelse og perinatologi	0	0	0	0	0	1,64	0	0	0		0,182222222	0	0	0	0
Endokrinologi	40	40,41	11,29	0	0	29,83	15,08	0	0		15,178888889	0	5,47	27,78	27,78
Pediatric	0	2,64	5,26	0,36	2,78	0,8	0,57	0	0,36		1,418888889	3,08	0,35	0,32	0,37
Kardiovaskulær	0	0	0	0	3,03	14,22	5,86	0	0,48		2,621111111	0,91	0	0	0
Translasjonell kreftforskning	0	0	0	0,56	0	0	0	0	0		0,062222222	0	0	4,32	0
Hematologi	0	0	0	0	0,57	6,86	0,57	3,36	6,94		2,033333333</				

	1.kv 2014	2.kv 2014	3. kv 2014	4. kv 2014	1.kv 2015	2.kv 2015	3. kv 2015	4. kv 2015	1.kv 2016		Gjennomsnitt	2. kv 2016	3. kv 2016	4. kv 2016	1 kv 2017
<u>Det kunstfaglige fakultet</u>															
Fakultetsledelse og -administrasjon	3,86	7,06	1,61	1,86	2,4	4,13	2,53	3,31	4,43		3,465555556	6,86	0,77	2,08	8,19
Musikkonservatoriet	3,97	3,1	6,46	5,51	3,6	3,23	3	4,69	4,04		4,177777778	3,28	1,83	0,98	1,57
Kunstakademiet	0,09	0,68	8,72	9,71	1,46	8,44	2	1,43	3,51		4,004444444	11,1	1,79	9,14	5,01
<b>KUNSTFAK totalt</b>	<b>3,3</b>	<b>3,17</b>	<b>6,19</b>	<b>5,64</b>	<b>3,11</b>	<b>4,17</b>	<b>2,78</b>	<b>4,02</b>	<b>4,01</b>		<b>4,043333333</b>	<b>4,96</b>	<b>1,67</b>	<b>2,35</b>	<b>2,91</b>

	1.kv 2014	2.kv 2014	3. kv 2014	4. kv 2014	1.kv 2015	2.kv 2015	3. kv 2015	4. kv 2015	1.kv 2016		Gjennomsnitt	2. kv 2016	3. kv 2016	4. kv 2016	1 kv 2017
<b>Fakultet for naturvitenskap og teknologi</b>															
<b>Fakultetsledelsen</b>															
Fakultetsledelsen	0	0	13,3	5,04	0	0	0,56	0,14	0		2,115555556	1,09	0	0,37	0
Skibotn feltstasjon	4,76	44,07	0	14,06	0	54,24	75	35,71	20,79		27,62555556	5,81	7,89	4,69	0
Tromsø geofysiske observatorium	4,38	0	0,5	0,8	2,34	5,42	1,65	2,27	22,19		4,394444444	13,05	1,65	1,35	3,24
EISCAT	0	0,19	0,8	3,49	4,46	2,82	0,28	0,6	1,29		1,547777778	0,61	2,24	10,84	0,96
<b>Fakultetsledelsen totalt</b>	<b>1,18</b>	<b>1,99</b>	<b>3,78</b>	<b>3,7</b>	<b>2,68</b>	<b>5,19</b>	<b>5,07</b>	<b>3,09</b>	<b>9,81</b>		<b>4,054444444</b>	<b>5,73</b>	<b>1,87</b>	<b>5,37</b>	<b>1,59</b>
<b>Fakultetsadministrasjonen</b>															
Fakultetsadministrasjonen	5,32	2,57	5,85	4,4	10,82	8,14	3,95	0,93	13,87		6,205555556	0	0	0	
Studieadministrasjonen	NA	NA	NA	NA	NA	6,99	5,51	6,34	4,35		5,7975	2,35	1,24	0,83	2,81
Forskning og formidling	NA	NA	NA	NA	NA	NA	NA	32,17	19,33		25,75	17,63	10,05	3,9	3,77
Personalforvaltning	3,17	12,24	NA	NA	0	19,8	19,36	3,02	2,22		8,544285714	1,12	6,51	2,04	0,76
Økonomiforvaltning	1,17	3,33	0	0	1,64	0	0,55	0,79	4,96		1,382222222	0	0,58	0,79	1,54
<b>Fakultetsadministrasjonen totalt</b>	<b>5,04</b>	<b>2,79</b>	<b>5,58</b>	<b>4,21</b>	<b>10,16</b>	<b>8,81</b>	<b>6,72</b>	<b>7,09</b>	<b>7,72</b>		<b>6,457777778</b>	<b>4,03</b>	<b>4,26</b>	<b>1,71</b>	<b>2,31</b>
<b>Institutt for fysikk og teknologi</b>															
<b>Institutt for fysikk og teknologi totalt</b>	<b>1,45</b>	<b>0,97</b>	<b>0</b>	<b>1,97</b>	<b>1,17</b>	<b>2,68</b>	<b>0,19</b>	<b>1,68</b>	<b>3,4</b>		<b>1,501111111</b>	<b>2,2</b>	<b>1,62</b>	<b>0,47</b>	<b>0,99</b>
<b>Institutt for geovitenskap</b>															
Institutt for geologi	3,27	4,5	3,92	3,68	2,63	2,09	2,43	1,46	1,76		2,86	1,33	2,91	0,96	1,62
Centre for Arctic Gas Hydrate, Environment, Climate	0	0	0	0,44	0,62	0,15	4,74	2,1	1,99		1,115555556	2,28	5,53	5,38	2,98
<b>Institutt for geovitenskap totalt</b>	<b>3,16</b>	<b>4,02</b>	<b>3,27</b>	<b>3,14</b>	<b>2,3</b>	<b>1,74</b>	<b>3,04</b>	<b>1,62</b>	<b>1,83</b>		<b>2,68</b>	<b>1,64</b>	<b>3,85</b>	<b>2,22</b>	<b>2,01</b>
<b>Institutt for informatikk</b>															
<b>IFI totalt</b>	<b>0,42</b>	<b>1,12</b>	<b>1,64</b>	<b>0</b>	<b>1,05</b>	<b>0,93</b>	<b>0,07</b>	<b>0,43</b>	<b>1,62</b>		<b>0,808888889</b>	<b>0,34</b>	<b>1,67</b>	<b>0,52</b>	<b>2,5</b>
<b>Institutt for kjemi</b>															
<b>Institutt for kjemi totalt</b>	<b>1,9</b>	<b>2,56</b>	<b>2,83</b>	<b>5,24</b>	<b>8,75</b>	<b>5,29</b>	<b>3,44</b>	<b>4,84</b>	<b>3,24</b>		<b>4,232222222</b>	<b>4,96</b>	<b>3,67</b>	<b>5,44</b>	<b>5,28</b>
<b>Institutt for matematikk og statistikk</b>															
<b>Institutt for matematikk og statistikk totalt</b>	<b>5,23</b>	<b>4,01</b>	<b>1,52</b>	<b>1,94</b>	<b>0,64</b>	<b>0,47</b>	<b>0</b>	<b>0,92</b>	<b>4,31</b>		<b>2,115555556</b>	<b>2,09</b>	<b>2,14</b>	<b>3,48</b>	<b>2,85</b>
<b>Institutt for ingeniørvitenskap og sikkerhet</b>															
IIS	0,93	0,41	1,31	1,2	2,48	3,15	2,62	2,51	1,83		1,826666667	1,72	1,55	5,78	4,77
Luftfartsfag	0,73	4,07	3,22	2,6	6,01	5,15	9,22	8,61	14,56		6,018888889	9,34	6,53	11,18	5,21
<b>Institutt for ingeniørvitenskap og sikkerhet totalt</b>	<b>0,88</b>	<b>1,34</b>	<b>1,79</b>	<b>1,52</b>	<b>3,29</b>	<b>3,63</b>	<b>4,12</b>	<b>3,98</b>	<b>5,36</b>		<b>2,878888889</b>	<b>3,96</b>	<b>3,24</b>	<b>7,71</b>	<b>4,91</b>
<b>NT-FAK totalt</b>	<b>2,13</b>	<b>2,32</b>	<b>2,4</b>	<b>2,99</b>	<b>4,14</b>	<b>3,57</b>	<b>2,91</b>	<b>3,15</b>	<b>4,02</b>		<b>3,07</b>	<b>3,18</b>	<b>3,01</b>	<b>3,71</b>	<b>3,17</b>

	1. kv 2016	2. kv 2016	3. kv 2016	4. kv 2016	1 kv 2017
<b>Avdeling Vernepleie - Vernepleierutdanning</b>	<b>8,19</b>	<b>9,03</b>	<b>10,82</b>	<b>7,91</b>	<b>7,68</b>