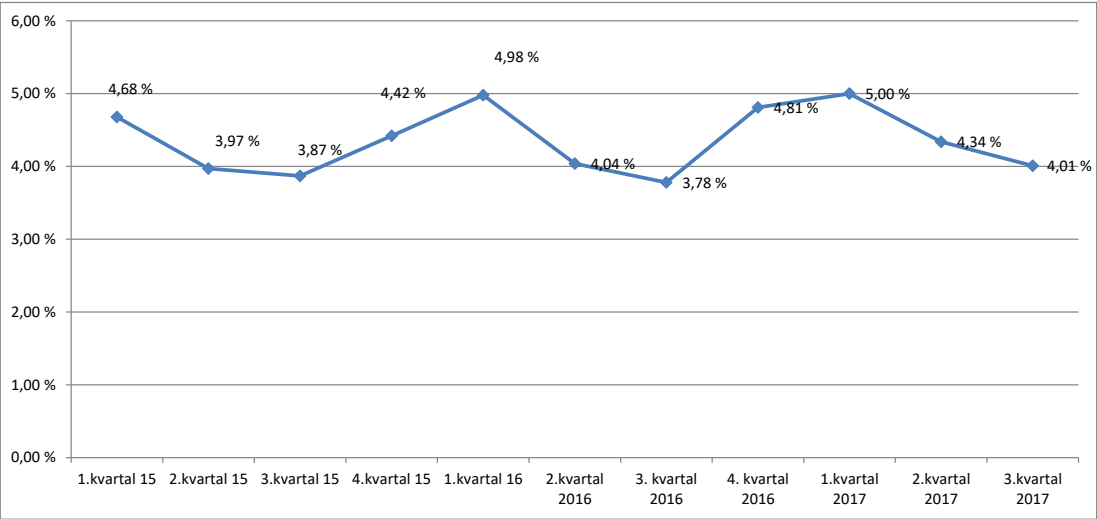


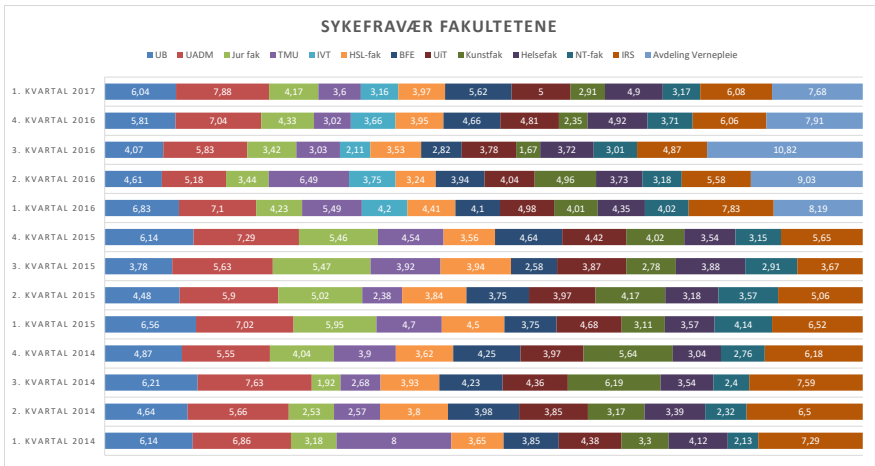
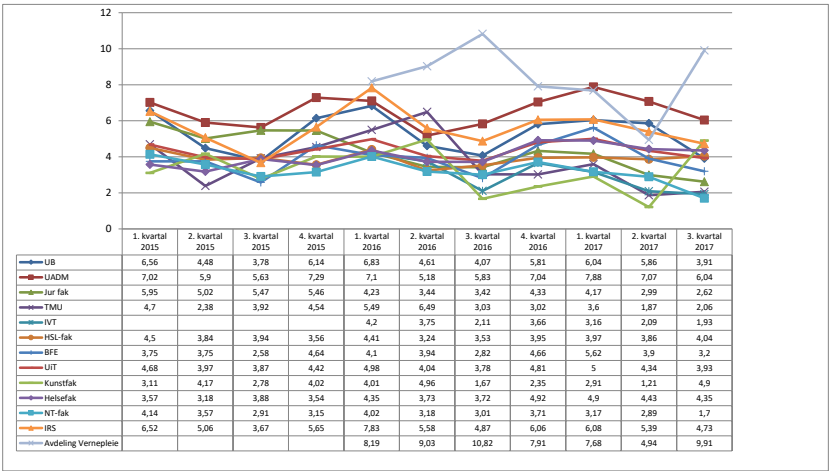
Enhetsnavn	1.kvartal 14	2.kvartal 14	3.kvartal 14	4.kvartal 14	1.kvartal 15	2.kvartal 15	3.kvartal 15	4.kvartal 15	1.kvartal 16	2.kvartal 2016	3. kvartal 2016	4. kvartal 2016	1.kvartal 2017	2.kvartal 2017	3.kvartal 2017	4.kvartal 2017
UIT	4,38 %	3,85 %	4,36 %	3,97 %	4,68 %	3,97 %	3,87 %	4,42 %	4,98 %	4,04 %	3,78 %	4,81 %	5,00 %	4,34 %	4,01 %	




























HiF med fra 4.kvartal 2013














Enhetsnavn	1. kvartal 2011	2. kvartal 2011	3. kvartal 2011	4. kvartal 2011	1. kvartal 2012	2. kvartal 2012	3. kvartal 2012	4. kvartal 2012	1. kvartal 2013	2. kvartal 2013	3. kvartal 2013	4. kvartal 2013	1. kvartal 2014	2. kvartal 2014	3. kvartal 2014	4. kvartal 2014	1. kvartal 2015	2. kvartal 2015	3. kvartal 2015	4. kvartal 2015	1. kvartal 2016	Gjennomsnitt	2. kvartal 2016	3. kvartal 2016	4. kvartal 2016	1. kvartal 2017	2. kvartal 2017	3. kvartal 2017
UB	8,55	6,73	8,77	8,92	9,2	3,71	5,25	5,44	5,03	2,65	3,62	5,22	6,14	4,64	6,21	4,87	6,56	4,48	3,78	6,14	6,83	5,84476195	4,61	4,07	5,81	6,04	5,86	3,91
UADM	7,91	6,3	4,74	5,18	6,32	5,24	6,88	7,04	7,45	5,8	4,4	4,93	6,86	5,66	7,63	5,55	7,02	5,9	5,63	7,29	7,1	5,84476195	5,18	5,83	7,04	7,88	7,07	6,04
Jur fak	7,72	4,19	3,39	5,49	4,88	2,47	2,59	4,58	3,65	1,98	2,66	4,67	3,18	2,53	1,92	4,04	5,95	5,02	5,47	5,46	4,23	4,89871429	3,44	3,42	4,33	4,17	2,99	2,62
TMU	7,54	5,03	2,44	2,57	3,52	3,44	3,64	6,14	6,54	5	3,36	4,18	8	2,57	2,68	3,9	4,7	2,38	3,92	4,54	5,49	4,86652181	6,49	3,03	3,02	3,6	1,87	2,06
IVT	7,54	5,03																			4,2	4,2	3,75	2,11	3,66	3,16	2,09	1,93
HSL-fak	5,25	4,05	3,63	4,61	5,16	4,92	5,07	4,52	4,59	4,17	3,74	3,01	3,65	3,8	3,93	3,62	4,5	3,84	3,94	3,56	4,41	4,544615385	3,24	3,53	3,95	3,97	3,86	4,04
BFE	5,14	4,25	4,17	5,37	6,16	4,94	4,50	3,60	3,66	3,87	4,09	4,25	3,85	3,98	4,23	4,25	3,75	3,75	2,58	4,64	4,1	4,544615385	3,94	2,82	4,66	5,62	3,9	3,2
UIT	5,13	4,36	4,07	4,35	5,01	4,06	4,42	4,47	4,71	3,59	3,31	3,63	4,38	3,85	4,36	3,97	4,68	3,97	3,87	4,42	4,98	4,544615385	4,04	3,78	4,81	5	4,34	3,93
Kunstoffak	4,54	1,79	0,96	3,06	4,18	3,59	6,03	4,05	3,11	2,42	1,93	1,54	3,3	3,17	6,19	5,64	3,11	4,17	2,78	4,02	4,01	4,544615385	4,96	1,67	2,35	2,91	1,21	4,9
Helsefak	3,94	4,01	4,24	3,76	4,35	3,41	3,69	3,77	3,92	2,99	2,92	3,49	4,12	3,39	3,54	3,04	3,57	3,18	3,88	3,54	4,35	4,544615385	3,73	3,72	4,92	4,9	4,43	4,35
NT-fak	3,26	3,62	3,34	2,78	3,42	2,45	2,97	3,72	4,25	3,13	2,19	1,74	2,13	2,32	2,4	2,76	4,14	3,57	2,91	3,15	4,02	4,544615385	3,18	3,01	3,71	3,17	2,89	1,7
IRS												4,18	7,29	6,5	7,59	6,18	6,52	5,06		5,65	7,83	4,84476195	5,58	4,87	6,06	6,08	5,39	4,73
Avdeling Vernepleie																					8,19		9,03	10,82	7,91	7,68	4,94	9,91

3. kvartal: tall hentet ut 19.10.17










	1.kv 2014	2.kv 2014	3. kv 2014	4. kv 2014	1.kv 2015	2.kv 2015	3. kv 2015	4. kv 2015	1.kv 2016		Gjennomsnitt	2. kv 2016	3. kv 2016	4. kv 2016	1. kv 2017	2. kv 2017	3. kv 2017
<b>UADM</b>	6,86	5,67	7,63	5,56	7,02	5,90	5,63	7,29	7,1		6,52	5,18	5,83	7,04	7,88	7,07	6,04
<b>POA</b>																	
Ledelse	NA	NA	NA	NA	NA	NA	NA	NA	NA	NA	NA	0	0	0	6,15	0	0
Seksjon for arkiv	7,88	10,1	5,65	5,02	23,17	15,51	7,40	12,98	5,52		10,36	4,34	7,56	9,35	17,61	16,5	12,64
Seksjon for lønn	2,04	1,91	8,70	10,10	9,53	9,44	19,77	14,46	6,78		9,19	5,69	10,01	18,05	13,43	12,65	10,27
Seksjon for personal og organisasjon	11,41	8,40	3,41	1,95	4,15	4,52	6,15	6,66	8,34		6,11	12,82	17,17	17,34	16,03	15,28	7,71
<b>POA totalt</b>	<b>7,59</b>	<b>6,51</b>	<b>5,66</b>	<b>5,43</b>	<b>10,42</b>	<b>8,83</b>	<b>11,25</b>	<b>10,77</b>	<b>6,99</b>		<b>8,16</b>	<b>9,01</b>	<b>12,17</b>	<b>15,22</b>	<b>15,14</b>	<b>14,43</b>	<b>9,08</b>
<b>ØA</b>																	
Ledelse	NA	NA	NA	NA	NA	NA	NA	NA	NA	NA	NA	0	2	9,38	1,54	0	1,54
Regnskapsseksjonen	4,77	6,69	11,91	14,42	15,11	7,91	5,79	5,27	7,06		8,77	4,44	3,54	3	11,98	8,19	8,79
Økonomiseksjonen	13,05	5,95	2,38	5,67	3,32	3,37	4,40	8,12	5,7		5,77	1,66	13,82	9,32	6,93	5,63	2,68
<b>ØA totalt</b>	<b>7,69</b>	<b>6,09</b>	<b>8,28</b>	<b>10,64</b>	<b>10,57</b>	<b>6,15</b>	<b>5,1</b>	<b>6,26</b>	<b>6,26</b>		<b>7,45</b>	<b>3,1</b>	<b>7,94</b>	<b>6,1</b>	<b>9,43</b>	<b>6,73</b>	<b>5,79</b>
<b>KSA</b>																	
Ledelse	NA	NA	NA	NA	NA	NA	NA	NA	NA	NA	NA	1,67	0	1,1	2,56	0	0
Senter for karriere og arbeidsliv	12,75	17,74	12,6	11,96	11,19	0,81	1,51	2,08	2,93		8,17	0,77	11,71	7	3,74	2,85	5,74
Seksjon for marked og kommunikasjon	3,33	1,69	3,63	0,51	2,30	2,25	1,08	6,01	7,31		3,12	1,75	1,3	0,23	1,04	0,57	3,91
<b>KSA totalt</b>	<b>7,05</b>	<b>8,74</b>	<b>7,81</b>	<b>6,19</b>	<b>6,54</b>	<b>1,45</b>	<b>2,02</b>	<b>3,39</b>	<b>4,33</b>		<b>5,28</b>	<b>1,64</b>	<b>6,45</b>	<b>3,5</b>	<b>2,48</b>	<b>1,57</b>	<b>4,37</b>
<b>BEA</b>																	
Ledelse og stab	NA	NA	NA	NA	NA	NA	NA	NA	NA	NA	NA	4,97	5,64	9,64	6,51	2,13	2,33
Prosjektseksjon	7,90	0,32	1,07	1,09	5,11	5,64	4,17	3,64	2,94		3,54	1,13	0,09	1,58	2,37	1,3	1,09
Driftseksjon	6,95	5,90	9,76	6,78	6,66	6,43	6,13	8,88	6,21		7,08	3,33	2,83	2,59	4,36	2,86	2,11
Renholdsseksjon	9,11	10,35	15,38	9,23	9,13	11,27	8,43	10,95	11,67		10,61	8,31	10,93	13,35	11,13	13,58	12,03
<b>BEA totalt</b>	<b>8,23</b>	<b>7,60</b>	<b>11,64</b>	<b>7,37</b>	<b>7,86</b>	<b>8,84</b>	<b>6,94</b>	<b>9,38</b>	<b>9,35</b>		<b>8,58</b>	<b>6</b>	<b>7,22</b>	<b>8,85</b>	<b>8,02</b>	<b>8,65</b>	<b>7,74</b>
<b>IT</b>																	
Ledelse og stab	NA	NA	NA	NA	NA	NA	NA	NA	NA	NA	NA	8,87	0,92	1,07	2,64	2,34	0,57
Seksjon for grunntjenester	2,94	2,41	2,71	2,98	5,59	3,78	8,45	13,88	5,17		5,32	3,24	0,97	2,34	4,22	3,39	1,28
Seksjon for digitale forskningstjenester	6,07	7,58	6,92	2,89	2,04	4,04	1,55	2,47	0,15		3,75	0,13	0,63	5,81	1,22	1,23	0,62
Seksjon for systemutvikling og arkitektur	3,87	2,05	3,43	4,73	8,33	3,83	7,88	10,93	17,12		6,91	14,43	4,74	3,59	13,6	21,39	12,09
Seksjon for digitale utdanningstjenester	3,20	1,57	3,18	2,63	6,30	6,59	3,95	5,21	2,08		3,86	2,04	0,62	2,57	1,11	0,99	1,87
Seksjon for brukernær IT-støtte	15,08	5,93	8,60	6,95	10,05	2,33	2,48	14,23	10,77		8,49	10,34	5,77	9,15	7,84	7,86	9,23
<b>IT totalt</b>	<b>4,79</b>	<b>3,18</b>	<b>4,16</b>	<b>3,59</b>	<b>5,76</b>	<b>4,63</b>	<b>4,75</b>	<b>7,18</b>	<b>6,79</b>		<b>4,98</b>	<b>6,31</b>	<b>2,35</b>	<b>4,44</b>	<b>4,97</b>	<b>5,27</b>	<b>4,48</b>
<b>Avdeling for utdanning</b>																	
Ledelse	NA	NA	NA	NA	NA	NA	NA	NA	NA	NA	NA	0	0	0	6,15	6,14	0
Seksjon for internasjonalsisering av studier	6,86	3,49	4,04	0,98	3,42	1,76	7,54	5,34	8,38		4,65	5,35	11,08	4,06	12,53	15,23	11,61
Seksjon for studiekvalitet	6,65	0,68	11,82	1,21	3,47	0,66	1,14	0,78	5,68		3,57	0,99	0,95	2,04	6,45	1,67	1,53
Seksjon for studieinformasjon og opptak	10,86	6,63	8,10	6,10	5,83	1,96	2,71	3,49	7,59		5,92	1,83	3,97	2,2	14,8	3,45	3,86
<b>UTA totalt</b>	<b>8,22</b>	<b>4,11</b>	<b>7,69</b>	<b>2,88</b>	<b>4,33</b>	<b>1,47</b>	<b>3,42</b>	<b>3,60</b>	<b>7,05</b>		<b>4,75</b>	<b>2,58</b>	<b>4,87</b>	<b>2,65</b>	<b>11,24</b>	<b>6,07</b>	<b>5,39</b>
<b>AFU</b>																	
<b>Avdeling for forskning og utviklingsarbeid totalt</b>	<b>4,21</b>	<b>2,2</b>	<b>1,86</b>	<b>1,37</b>	<b>2,04</b>	<b>1,42</b>	<b>0,75</b>	<b>2,54</b>	<b>4,49</b>		<b>2,32</b>	<b>1,62</b>	<b>1,51</b>	<b>0,9</b>	<b>3,8</b>	<b>1,48</b>	<b>0,59</b>
<b>STAB</b>																	
<b>Stab hos rektor og direktør totalt</b>	<b>4,47</b>	<b>2,1</b>	<b>0,41</b>	<b>2,5</b>	<b>1,84</b>	<b>0,33</b>	<b>0</b>	<b>0,37</b>	<b>2,7</b>		<b>1,64</b>	<b>0,97</b>	<b>7,23</b>	<b>0,25</b>	<b>2,49</b>	<b>5,22</b>	<b>1,93</b>
<b>Fellestjenester i administrasjonen</b>																	
<b>Fellestjenester i administrasjonen tot.</b>	<b>NA</b>	<b>NA</b>	<b>NA</b>	<b>NA</b>	<b>NA</b>	<b>NA</b>	<b>NA</b>	<b>NA</b>	<b>NA</b>	<b>NA</b>	<b>NA</b>	<b>1,69</b>	<b>0,64</b>	<b>2,08</b>	<b>2,02</b>	<b>0,73</b>	<b>0,77</b>
<b>Ledelse og administrasjon campus Harstad</b>																	
Stab	NA	NA	NA	NA	NA	NA	NA	NA	NA	NA	NA	0,36	2,58	7,17	12,99	1,19	2,72
Seksjon for studiestøtte	NA	NA	NA	NA	NA	NA	NA	NA	NA	NA	NA	3,66	4,84	15,02	14,56	8,72	3,75
Økonomi og personal	NA	NA	NA	NA	NA	NA	NA	NA	NA	NA	NA	9,49	11,61	NA	NA	NA	NA
<b>Ledelse og administrasjon c. Harstad tot.</b>	<b>NA</b>	<b>NA</b>	<b>NA</b>	<b>NA</b>	<b>NA</b>	<b>NA</b>	<b>NA</b>	<b>NA</b>	<b>NA</b>	<b>NA</b>	<b>NA</b>	<b>3,77</b>	<b>4,43</b>	<b>10,93</b>	<b>13,82</b>	<b>5,19</b>	<b>3,32</b>
<b>Barnevernets utviklingssenter i Nord-Norge - BUS</b>																	
<b>BUS totalt</b>	<b>NA</b>	<b>NA</b>	<b>NA</b>	<b>NA</b>	<b>NA</b>	<b>NA</b>	<b>NA</b>	<b>NA</b>	<b>NA</b>	<b>NA</b>	<b>NA</b>	<b>0</b>	<b>0</b>	<b>0</b>			

	1.kv 2014	2.kv 2014	3. kv 2014	4. kv 2014	1.kv 2015	2.kv 2015	3. kv 2015	4. kv 2015	1.kv 2016		Gjennomsnitt	2. kv 2016	3. kv 2016	4. kv 2016	1 kv 2017	2 kv 2017	3 kv 2017
<b>IRS</b>	7,29	6,5	7,59	6,18	6,52	5,06	3,67	5,65	7,83		6,254444444	5,58	4,87	6,06	6,08	5,39	4,9
<b>Fakultetsledelsen</b>																	
<b>Fakultetsledelsen totalt</b>	NA	NA	NA	NA	NA	NA	NA	1,59			1,59	0	14,29	0	0	0	12,27
<b>Fakultetsadministrasjonen</b>																	
Studie- og forskningsseksjonen	12,48	2,95	1,82	1,87	4,45	9,23	13,6	23,92	20,49		10,09	12,48	8,94	5	4,68	3,1	0,51
Økonomiseksjonen	1,61	18,38	29,29	57,35	46,03	25,05	6,39	8,88	NA		24,1226	NA	NA	NA	0	NA	NA
Personalseksjonen	2	2,79	0	0,6	2,04	3,13	0,53	0,82	NA		1,48875	NA	NA	NA	0	NA	NA
Personal- og økonomiseksjonen	NA	NA	NA	NA	NA	NA	NA	NA	25,42		25,42	14,16	7,06	7,97	4,96	5,63	6,84
<b>Fakultetsadministrasjonen totalt</b>	7,09	6,93	8,96	12,13	15,01	11,03	8,67	14,34	22,88		11,89333333	13,26	8,07	6,21	4,57	3,95	3,19
<b>Institutt for barnevern og sosialt arbeid</b>																	
Institutt for barnevern og sosialt arbeid																	
Barnevern campus Harstad	NA	NA	NA	NA	NA	NA	NA	NA	5,33		5,33	9,16	12,11	12,47	13,25	7,09	2,59
<b>IBSA totalt</b>	14,31	14,74	16,91	9,18	9,81	4,89	4,14	6,9	9,37		10,02777778	7,3	2,63	11,29	6,51	10,6	18,46
												8,55	9,02	12,12	11,2	8,18	7,21
<b>Idrettshøgskolen</b>																	
<b>Idrettshøgskolen totalt</b>	6,48	3,51	1,44	2,39	2,41	1,17	2,79	3,34	2,64		2,907777778	1,29	0,12	0,24	1,2	4,99	5,61
<b>Institutt for reiseliv og nordlige studier</b>																	
<b>IRNS totalt</b>	0,68	0,13	2,24	3,66	2,16	5,84	0,84	1,23	1,21		1,998888889	0,47	0,17	2,97	4,12	5,39	0,09

	1.kv 2014	2.kv 2014	3. kv 2014	4. kv 2014	1.kv 2015	2.kv 2015	3. kv 2015	4. kv 2015	1.kv 2016		Gjennomsnitt	2. kv 2016	3. kv 2016	4. kv 2016	1 kv 2017	2 kv 2017	3 kv 2017
<b>Universitetsbiblioteket i Tromsø</b>	6,14	4,63	6,16	5,15	6,56	4,48	3,78	6,14	6,83	■ ■ ■ ■ ■ ■ ■ ■	5,5411111111	4,61	4,07	5,81	6,04	5,86	4,27
<b>Ledelse og stab</b>																	
<b>Ledelse og stab totalt</b>	9,19	13,52	7,69	11,74	2,22	1,23	4,49	17,84	6,04	■ ■ ■ ■ ■ ■ ■ ■	8,2177777778	12,09	3,94	2,39	11,93	13,89	1,48
<b>Ressurssenter for undervisning, læring og teknologi</b>																	
<b>Result totalt</b>	5,45	6,55	10,29	7,32	10,45	6,59	3,06	1	2,53	■ ■ ■ ■ ■ ■ ■ ■	5,9155555556	5,05	6,54	8,92	3,39	6,69	2,46
<b>Avdeling for publikumstjenester ***</b>																	
Ledelse	NA	NA	NA	NA	NA	NA	NA	NA	NA			NA	NA	NA		NA	NA
Lærerutdanningsbiblioteket	2,5	0,48	4,55	13,71	11,4	2,14	5,77	19,61	1,68	■ ■ ■ ■ ■ ■ ■ ■	6,8711111111	0	1,13	2,82	3,79	0,98	1,6
Museumsbiblioteket	14,97	2,32	26,47	21,82	2,23	3,74	3,79	7,45	3,83	■ ■ ■ ■ ■ ■ ■ ■	9,6244444444	0	0	1,56	0	0	55,38
Musikkbiblioteket	4,88	1,71	3,16	1,75	9,68	0	4,49	6,61	24,51	■ ■ ■ ■ ■ ■ ■ ■	6,31	24,5	0	1,82	2,46	0	0
Altbiblioteket	4,46	4,35	1,64	1,99	2,63	4,65	0,57	2,97	8,35	■ ■ ■ ■ ■ ■ ■ ■	3,5122222222	0,9	0,57	4,74	4,11	1,09	2,49
Natur- og helsebiblioteket	8,99	3,31	1,84	2,23	6,57	7,19	4,01	7,63	19,43	■ ■ ■ ■ ■ ■ ■ ■	6,8	9,34	7,31	6,14	6,01	6,16	4,51
Hammerfestbiblioteket	1,59	4,83	0	1,05	1,07	1,16	0	1,61	0	■ ■ ■ ■ ■ ■ ■ ■	1,2566666667	0	0	1,06	0	0	0
Kultur- og samfunnsfagbiblioteket	3,59	1,3	5,83	4,58	2,53	1,2	1,62	5,66	5,19	■ ■ ■ ■ ■ ■ ■ ■	3,5	1,46	0,3	2,26	4,86	6,9	1,93
Kunstakademibiblioteket	NA	NA	NA	NA	NA	NA	NA	NA	NA			NA	NA	NA	NA	NA	NA
Psykologi- og jusbiblioteket	13,04	4,19	2,78	10,06	10,77	2,1	1,91	2,25	7,65	■ ■ ■ ■ ■ ■ ■ ■	6,0833333333	5,58	0,41	2,95	2,28	1,27	0,92
Universitetsbiblioteket Narvik	NA	NA	NA	NA	NA	NA	NA	NA	0,86	■ ■ ■ ■ ■ ■ ■ ■	0,86	1,74	3,03	0,45	2,34	0,94	0
Universitetsbiblioteket Harstad	NA	NA	NA	NA	NA	NA	NA	NA	2,18	■ ■ ■ ■ ■ ■ ■ ■	2,18	7,83	4,2	6,18	8,51	14,85	2,13
<b>Totalt avd.for publikumstjenester</b>	NA	NA	NA	NA	5,42	3,07	2,54	6,57	8,14	■ ■ ■ ■ ■ ■ ■ ■	5,148	4,55	2,03	3,36	4,28	4,57	3,33
<b>Avdeling for samlinger</b>																	
<b>Avdeling for samlinger totalt</b>	NA	NA	NA	NA	6,79	6,52	6,75	6,07	7,46	■ ■ ■ ■ ■ ■ ■ ■	6,718	1,71	6,79	10,52	10,74	5,33	8,89
<b>IT, formidling og utvikling (IFU)</b>																	
<b>IFU totalt</b>	5	8,77	8,17	1,3	NA	NA	NA	NA	NA	■ ■ ■ ■ ■ ■ ■ ■	5,81	NA	0	NA	NA	NA	NA

\*\*\* Enheten bildades 2015. Därmed avser statistiken för 2014 (där den är tillgänglig) de enheter som senare blev sektioner i Avdeling for publikumstjenester.

























	1.kv 2014	2.kv 2014	3. kv 2014	4. kv 2014	1.kv 2015	2.kv 2015	3. kv 2015	4. kv 2015	1.kv 2016		Gjennomsnitt	2. kv 2016	3. kv 2016	4. kv 2016	1 kv 2017	2 kv 2017	3 kv 2017
<b>Tromsø Museum - Universitetsmuseet</b>	8	2,57	2,66	3,82	4,7	2,38	3,92	4,54	5,49		4,231111111	6,49	3,03	3,02	3,6	1,87	2,26
<b>TMU - Ledelse og stab</b>																	
<b>TMU Ledelse og stab totalt</b>	13,87	3,22	1,63	4,15	7,18	1,69	1,2	3,86	9,06		5,095555556	6,16	1,8	5,44	7,65	1,94	2,02
<b>TMU - Seksjon for kulturvitenskap</b>																	
Seksjon for kulturvitenskap	NA	NA	NA	NA	NA	NA	NA	NA	NA			12,88	9,31	4,16	3,6	3,06	2,44
Forvaltningsvirksomheten	19,7	0,35	1,15	0,43	0,51	3,16	0,98	0	3,74		3,335555556	4,15	0	0	6,75	2,1	0
Polarmuseet	1,92	7,09	20,61	2,13	0	1,2	11,65	1,67	0		5,141111111	9,78	2,55	2,05	1,45	1,25	2,94
<b>Totalt seksjon for kulturvitenskap</b>	8	2,99	3,47	4,01	2,97	3,14	7,8	7,34	6,41		5,125555556	11,63	6,78	3,36	3,51	2,75	2,03
<b>TMU - Seksjon for naturvitenskap</b>																	
Seksjon for naturvitenskap	NA	NA	NA	NA	NA	NA	NA	NA	NA			0,45	0,35	0,88	0,92	0,27	0,58
Botanisk hage	0	1,55	4,32	6,54	9,96	0,47	1,31	0	0		2,683333333	2,58	0	0	0	2,3	5,64
<b>Totalt seksjon for naturvitenskap</b>	1,84	1,58	2,07	3,32	5,42	1,91	1,1	0,84	0,83		2,101111111	1,08	0,21	0,78	0,85	0,88	2,58

	1.kv 2016	2. kv 2016	3. kv 2016	4. kv 2016	1 kv 2017	2 kv 2017	3 kv 2017
<b>Fakultet for ingeniørvitenskap og teknologi</b>	<b>4,2</b>	<b>3,75</b>	<b>2,11</b>	<b>3,66</b>	<b>3,16</b>	<b>2,09</b>	<b>1,87</b>
<b>IVT - Fakultetsledelsen</b>							
<b>IVT Fakultetsledelsen totalt</b>	<b>0</b>	<b>0</b>	<b>0</b>	<b>0</b>	<b>0</b>	<b>0</b>	<b>0</b>
<b>IVT - Fakultetsadministrasjonen</b>							
IVT - Fakultetsadministrasjonen		15,97	4,69	3,13	0		
IVT - Studieseksjonen/Seksjon for utdanning og kommunikasjon	8,92	3,91	6,53	8,58	7,61	8,02	9,1
IVT - Økonomiseksjonen/Seksjon for økonomi og forskningsstøtte	0	0,32	0,46	5,49	0,73	1,13	2,5
IVT - Personalseksjonen/Seksjon for personal og organisasjon	0	0	3,08	0	3,32	0	0
<b>Fakultetsadministrasjonen totalt</b>	<b>6,23</b>	<b>6,22</b>	<b>4,51</b>	<b>6,05</b>	<b>5,04</b>	<b>4,92</b>	<b>5,49</b>
<b>IVT - Institutt for industriell teknologi</b>							
<b>IIT totalt</b>	<b>6,31</b>	<b>3,23</b>	<b>3,28</b>	<b>3,02</b>	<b>3,73</b>	<b>2,22</b>	<b>3,54</b>
<b>IVT - Institutt for bygg, energi og materialteknologi</b>							
<b>IBEM totalt</b>	<b>4,56</b>	<b>5,29</b>	<b>1,22</b>	<b>2,16</b>	<b>1,15</b>	<b>0,12</b>	<b>0</b>
<b>IVT - Institutt for elektroteknologi</b>							
<b>IET totalt</b>	<b>4,23</b>	<b>1,73</b>	<b>0</b>	<b>0</b>	<b>2,71</b>	<b>0,09</b>	<b>0</b>
<b>IVT - Institutt for datateknologi og beregn. ingeniørfag</b>							
<b>IDTB totalt</b>	<b>0,14</b>	<b>2,4</b>	<b>0,86</b>	<b>6,35</b>	<b>3,91</b>	<b>2,79</b>	<b>0,55</b>
<b>IVT - Ingeniørvitenskap og sikkerhet IVT</b>							
<b>IVTS totalt</b>	<b>3,06</b>	<b>3,92</b>	<b>2,74</b>	<b>3,87</b>	<b>1,72</b>	<b>1,41</b>	<b>0,77</b>

	1.kv 2014	2.kv 2014	3. kv 2014	4. kv 2014	1.kv 2015	2.kv 2015	3. kv 2015	4. kv 2015	1.kv 2016		Gjennomsnitt	2. kv 2016	3. kv 2016	4. kv 2016	1 kv 2017	2 kv 2017	3 kv 2017
Det juridiske fakultet	3,18	2,53	1,92	4,03	5,95	5,02	5,47	5,46	4,23		4,198888889	3,44	3,42	4,33	4,17	2,99	2,98
<b>Fakultetsledelsen</b>																	
Fakultetsledelsen totalt	3,28	3,48	2,3	1,68	4,13	1,74	2,3	0	3,36		2,474444444	45,08	19,61	31,49	22,23	0	0
<b>Fakultetsadministrasjonen</b>																	
Fakultetsadministrasjonen (øvrige)	12,74	8,06	3,96	3,97	3,23	6,09	12,71	16,7	8,82		8,475555556	5,95	10,38	14,31	3,87	3,94	7,51
Studieadministrasjonen	1,19	3,06	1,88	9,29	12,66	8,83	8,51	5,81	9,16		6,71	2,49	3,49	4,19	7,19	2,31	3,68
Fakultetsadministrasjonen totalt	6	4,95	2,63	7,24	9,36	7,94	9,58	8,61	9,07		7,264444444	3,37	5,36	7,43	6,13	2,89	5,13
<b>Felles Jur. fak.</b>																	
Jusshjelpe	1,59	21,5	5,77	0	9,13	0,86	0	12,82	0,79		5,828888889	2,52	7,21	0,81			
K.G. Jebsen-senter for havrett	0,7	0,59	2,22	11,96	10,68	4,66	0	0,58	1,38		3,641111111	3,13	0	1,2			
Felles Jur. Fak totalt	0,75	5,06	2,84	9,39	10,86	5,99	0	3,84	1,2		4,436666667	2,93	2,06	1,09	0,87	0,69	3,05
<b>Utdanning Jur. fak.</b>																	
Utdanning totalt	NA	NA	NA	NA	NA	0	2,1	0	4,92		1,755	1,61	0	1,56	0	0	0
<b>Forskning Jur. fak.</b>																	
Forskning totalt	2,48	0,74	1,33	1,2	3,13	3,69	5,05	4,68	2,82		2,791111111	1,61	2,29	1,86	3,4	3,73	2,36



	1.kv 2015	2.kv 2015	3. kv 2015	4. kv 2015	1.kv 2016		Gjennomsnitt	2. kv 2016	3. kv 2016	4. kv 2016	1 kv 2017	2 kv 2017	3 kv 2017
<b>Fakultet for biovitenskap, fiskeri og økonomi</b>	<b>3,75</b>	<b>3,75</b>	<b>2,58</b>	<b>4,64</b>	<b>4,1</b>		<b>3,764</b>	<b>3,94</b>	<b>2,82</b>	<b>4,66</b>	<b>5,62</b>	<b>3,9</b>	<b>3,13</b>
<b>Fakultetsledelsen</b>													
<b>Fakultetsledelsen totalt</b>	<b>0</b>	<b>0</b>	<b>0</b>	<b>0</b>			<b>0</b>	<b>0</b>	<b>0</b>	<b>0</b>	<b>0</b>	<b>0</b>	<b>0</b>
<b>Fakultetsadministrasjonen</b>													
Fakultetsadministrasjonen	6,35	0	0	0	1,99		1,668	0	0	0	0	0	7,23
Teknisk seksjon	3,33	1,27	3,3	4,51	7,15		3,912	10,79	11,1	NA	NA	NA	NA
Fartøyseksjonen	1,42	4,12	5,01	2,65	7,04		4,048	9,76	6,25	NA	NA	NA	NA
Seksjon for fartøy og tekniske tjenester	NA	NA	NA	NA	NA		NA	NA	NA	3,19	6,93	5,57	7,69
Studieseksjonen	3,16	2,45	10,59	14,18	1,6		6,396	1,02	0,29	7,88	2,68	14,00	12,76
Seksjon for forskning og formidling	2,75	1,41	1,23	0,5	2,05		1,588	1,04	4,05	8,62	8,27	10,85	7,04
Økonomiseksjonen	2,2	1,03	5,64	13,28	19,57		8,344	6,54	3,98	9,83	13,57	4,26	6,39
Personalseksjonen	6,81	13,78	3,93	16,25	24,37		13,028	22,16	8,04	3,25	30,96	25,6	11,65
<b>Fakultetsadministrasjonen totalt</b>	<b>3,2</b>	<b>3,71</b>	<b>4,68</b>	<b>7,33</b>	<b>9,57</b>		<b>5,698</b>	<b>8,17</b>	<b>5,88</b>	<b>5,8</b>	<b>10,52</b>	<b>10,2</b>	<b>8,53</b>
<b>Institutt for arktisk og marin biologi</b>													
<b>IFAMB totalt</b>	<b>2,95</b>	<b>2,57</b>	<b>1,35</b>	<b>3,22</b>			<b>2,5225</b>	<b>2,67</b>	<b>1,75</b>	<b>3,04</b>	<b>4,18</b>	<b>3,17</b>	<b>1,41</b>
<b>Norges fiskerihøgskole</b>													
<b>NFHS totalt</b>	<b>5,24</b>	<b>4,45</b>	<b>4,41</b>	<b>8,62</b>			<b>5,68</b>	<b>3,01</b>	<b>1,33</b>	<b>6,07</b>	<b>4,8</b>	<b>2,18</b>	<b>2,23</b>
<b>Handelshøgskolen i Tromsø</b>													
Handelshøgskolen ved UiT i Tromsø					1,12		1,12	3,23	3,32	4,4	5,31	2,8	3,76
Handelshøgskolen ved UiT i Narvik	NA	NA	NA	NA	11,36		11,36	26,31	20,53	33,87	37,96	12,54	2,5
Handelshøgskolen ved UiT i Harstad	NA	NA	NA	NA	2,01		2,01	2,16	0,04	0,11	0,17	1,58	0,77
Sikkerhet, beredskap og miljø campus Harstad	NA	NA	NA	NA	2,42		2,42	0	14,2	0	0	0	7,01
Handelshøgskolen ved UiT i Alta												3,26	5,46
<b>HHS i Tromsø totalt</b>	<b>3,76</b>	<b>5,03</b>	<b>0,76</b>	<b>0,34</b>	<b>1,96</b>		<b>2,37</b>	<b>4,17</b>	<b>3,84</b>	<b>4,67</b>	<b>5,43</b>	<b>3,03</b>	<b>3,25</b>

	1.kv 2015	2.kv 2015	3. kv 2015	4. kv 2015	1.kv 2016		Gjennomsnitt	2. kv 2016	3. kv 2016	4. kv 2016	1 kv 2017	2 kv 2017	3 kv 2017
<b>Fakultet for humaniora, samfunnsvitenskap og lærerutdanning</b>	<b>4,5</b>	<b>3,84</b>	<b>3,94</b>	<b>3,56</b>	<b>4,41</b>		<b>4,05</b>	<b>3,24</b>	<b>3,53</b>	<b>3,95</b>	<b>3,97</b>	<b>3,86</b>	<b>4,08</b>
<b>Fakultetsledelsen</b>													
<b>Fakultetsledelsen totalt</b>	<b>0</b>	<b>0</b>	<b>0</b>	<b>0</b>	<b>0</b>		<b>0</b>	<b>0</b>	<b>0</b>	<b>0</b>	<b>0</b>	<b>0</b>	<b>0</b>
<b>Fakultetsadministrasjonen</b>													
Fakultetsadministrasjonen	NA	NA	NA	NA	NA			0,49	0	0,88	14,34	58,62	19,15
Stab	5,05	1,76	0,79	0,93	2,07		2,12	1,09	NA	NA	NA	NA	NA
Seksjon for forskningstjenester	2,72	0,28	0,4	3,4	6,49		2,658	1,19	NA	NA	NA	NA	NA
Seksjon for utdanningstjenester	12,16	12,43	7,78	9	2,47		8,768	1,74	NA	NA	NA	NA	NA
Seksjon for økonomitjenester	3,23	4,98	0,89	1,98	9,78		4,172	12,72	NA	NA	NA	NA	NA
Seksjon for personal og økonomi	NA	NA	NA	NA	NA			4,89	5,18	2,75	6,08	6,74	7,15
Seksjon for forskning, utdanning og kommunikasjon	NA	NA	NA	NA	NA			3,92	3,04	2,42	8,54	8,71	12,42
<b>Fakultetsadministrasjonen totalt</b>	<b>5,75</b>	<b>5,28</b>	<b>2,38</b>	<b>3,62</b>	<b>4,51</b>		<b>4,308</b>	<b>4,08</b>	<b>3,79</b>	<b>2,48</b>	<b>8,17</b>	<b>9,4</b>	<b>10,51</b>
<b>Institutt for språkvitenskap</b>													
<b>Institutt for språkvitenskap totalt</b>	<b>4,07</b>	<b>1,57</b>	<b>1,06</b>	<b>1,25</b>	NA		<b>1,9875</b>	<b>NA</b>	<b>NA</b>	<b>NA</b>	<b>NA</b>	<b>NA</b>	<b>NA</b>
<b>Institutt for kultur og litteratur</b>													
<b>Institutt for kultur og litteratur totalt</b>	<b>2,66</b>	<b>3,17</b>	<b>4,68</b>	<b>4,69</b>	NA		<b>3,8</b>	<b>NA</b>	<b>NA</b>	<b>NA</b>	<b>NA</b>	<b>NA</b>	<b>NA</b>
<b>Institutt for filosofi og førstesemesterstudier</b>													
<b>Institutt for filosofi og 1semesterstudier totalt</b>	<b>1,22</b>	<b>4,52</b>	<b>5,6</b>	<b>4,71</b>	<b>5,17</b>		<b>4,244</b>	<b>4</b>	<b>3,47</b>	<b>3,65</b>	<b>2,67</b>	<b>3,02</b>	<b>5,01</b>
<b>Institutt for arkeologi, historie, rel.vit. Og teologi</b>													2,84
<b>Institutt for samfunnsvitenskap</b>													4,6
<b>Institutt for historie og religionsvitenskap</b>													
<b>Institutt for historie og religionsvit. totalt</b>	<b>5,85</b>	<b>6,05</b>	<b>3,45</b>	<b>3,12</b>	<b>5,67</b>		<b>4,828</b>	<b>2,7</b>	<b>4</b>	<b>8,08</b>	<b>5,74</b>	<b>6,15</b>	<b>NA</b>
<b>Institutt for sosiologi, statsvitenskap og samf.planl</b>													
<b>Institutt for sosiologi, statsvit. og samf.planl.totalt</b>	<b>5,47</b>	<b>3,51</b>	<b>6,22</b>	<b>3,83</b>	<b>2,98</b>		<b>4,402</b>	<b>4,77</b>	<b>5,68</b>	<b>3,2</b>	<b>4</b>	<b>NA</b>	<b>NA</b>
<b>Institutt for arkeologi og sosialantropologi</b>													
<b>IAS totalt</b>	<b>7,54</b>	<b>6,28</b>	<b>8,47</b>	<b>3,07</b>	<b>4,3</b>		<b>5,932</b>	<b>2,49</b>	<b>0,42</b>	<b>2,2</b>	<b>0</b>	<b>6,15</b>	<b>NA</b>
<b>Institutt for lærerutdanning og pedagogikk</b>													
Institutt for lærerutdanning og pedagogikk	4,63	3,95	3,93	5,32	5,9		4,746	4,38	2,92	4,43	4,25	3,87	
ILP - Lærerutdanning og pedagogikk campus Alta	4,28	4,91	5,12	1,46	2,48		3,65	1,96	2,15	3,98	2,47	1,91	
<b>ILP totalt</b>	<b>4,54</b>	<b>4,21</b>	<b>4,26</b>	<b>4,34</b>	<b>5,04</b>		<b>4,478</b>	<b>3,79</b>	<b>2,71</b>	<b>4,32</b>	<b>3,79</b>	<b>3,34</b>	<b>3,55</b>
<b>Institutt for språk og kultur</b>													
<b>ISK totalt</b>	<b>NA</b>	<b>NA</b>	<b>NA</b>	<b>NA</b>	<b>3,79</b>		<b>3,79</b>	<b>1,98</b>	<b>4,02</b>	<b>2,79</b>	<b>2,87</b>	<b>3,28</b>	<b>4,11</b>
<b>HSLF - CASTL</b>													
<b>CASTL totalt</b>	<b>NA</b>	<b>NA</b>	<b>NA</b>	<b>NA</b>	<b>NA</b>								
<b>Senter for fredsstudier (CPS)</b>													
<b>CPS totalt</b>	<b>0,23</b>	<b>0,95</b>	<b>1,83</b>	<b>4,1</b>	<b>9,42</b>		<b>3,306</b>	<b>7,89</b>	<b>20,49</b>	<b>10,28</b>	<b>0,26</b>	<b>3,4</b>	<b>0,63</b>
<b>Senter for samiske studier</b>													
<b>SSS totalt</b>	<b>7,7</b>	<b>1,03</b>	<b>0,17</b>	<b>2,24</b>	<b>2,52</b>		<b>2,732</b>	<b>0,41</b>	<b>0,97</b>	<b>2,74</b>	<b>2,09</b>	<b>0</b>	<b>0</b>
<b>Senter for kvinne- og kjønnsforskning</b>													
<b>SKKF totalt</b>	<b>3,29</b>	<b>2,81</b>	<b>0</b>	<b>0</b>	<b>1,64</b>		<b>1,548</b>	<b>1,01</b>	<b>0</b>	<b>0</b>	<b>1,09</b>	<b>0</b>	<b>0</b>
<b>Barentsinstituttet</b>													
<b>Barentsinstituttet totalt</b>	<b>0</b>	<b>0</b>	<b>0</b>	<b>0</b>	<b>0</b>		<b>0</b>	<b>0</b>	<b>0</b>	<b>12,67</b>	<b>10,94</b>	<b>0,18</b>	<b>0</b>

	1.kv 2015	2.kv 2015	3. kv 2015	4. kv 2015	1.kv 2016			Gjennomsnitt	2. kv 2016	3. kv 2016	4. kv 2016	1 kv 2017	2 kv 2017	3 kv 2017
Det helsevitenskapelige fakultet	3,57	3,18	3,88	3,54	4,35			3,704	3,73	3,72	4,92	4,9	4,43	4,35
Fakultetsledelsen														
Fakultetsledelsen totalt	1,86	0	0	0,95	2,16			0,994	0	0	4,75	2,59	1,65	6,72
Fakultetsadministrasjonen														
Fakultetsadministrasjonen	5,29	0	0	5,13	0			2,084	1,39	0	0	0	0	4,44
Seksjon for personal og økonomi	8,92	6,2	9,04	3,61	4,27			6,408	1,98	5,28	6,12	12,2	13,11	12,91
Seksjon for utdanningstjenester	2,16	0,87	2,18	4,6	2,58			2,478	1,28	1,3	3,37	9,15	2,6	2,33
Seksjon for forskningstjenester	6,6	1,32	5,44	4,19	11,69			5,848	4,36	0,56	4,48	1,64	0	1,76
Seksjon for formidlingstjenester	5,67	8,96	7,77	10,1	12,94			9,088	8,23	4,53	10,71	16,63	15,88	8,74
Faglige fellesressurser	1,45	8,43	2,54	1,69	0,74			2,97	1,93	0,17	6	1,22	6,47	1,31
Medisinerutdanningen	0,9	1,49	0	0,42	0,76			0,714	0	5,44	9,11	5,47	6,95	5,94
Senter for helsefaglig ped. utv.	NA	NA	NA	NA	NA				0	0	0,29	3,83	20,86	16,24
Regional etisk komité	6,57	3,47	0,35	9,4	10,74			6,106	4,24	0,82	1,89	7,04	1,29	2,21
Fakultetsadministrasjonen totalt	4,72	4,53	4,49	5,12	6,01			4,974	3,19	2,54	5,71	7,89	8,36	6,42
Institutt for medisinsk biologi														
Felles IMB	3,71	0,1	0	0	0			0,762	13,57	2	2,2	2,83	6,21	3,63
Administrasjonen	7,02	2,22	0	4,16	5,78			3,836	1,34	2,2	6,55	6,43	4,12	0,93
Bioingenierutdanningen	0,43	0	0,23	0,47	1,55			0,536	0,23	1,12	2,1	4,91	3,26	4,57
Anatomisk avdeling	1,57	3,42	0	0	1,52			1,302	0	0,81	0	2,15	0	0
Kjernefasiliteter for avansert mikroskopi	1,08	2,07	0	0,25	12,71			3,222	0,2	3,43	1,22	2,35	1,36	0
Proteomikk	1,59	0,73	8,08	2,38	2,46			3,048	0	0	1,56	0	0	0
Molekylær kreftforskningsgruppe	0	0,15	0	0	0			0,03	0	0	0	0	0	0
Tumorbilologisk forskningsgruppe	0,6	0,08	0	0	0,22			0,18	3,94	7,97	10,6	7,13	4,2	2,19
Forskningsgruppe for RNA og molekylær patologi	0,94	0,11	0,26	0,35	2,93			0,918	2,57	2,02	3,5	2,97	1,07	1,65
Vert-mikrobe interaksjoner, forskningsgruppe	0,48	0,45	0	3,83	2,12			1,376	1,1	0,72	0,69	3,14	1,34	1,81
Vaskulær biologisk forskningsgruppe	0,8	0,77	0,39	0	0,51			0,494	0,19	0,21	0	0,53	0	0
Immunologisk forskningsgruppe	0,65	2,94	0	0,67	0,47			0,946	0,87	0	0	1,16	11,12	7,25
Gynekologisk onkologisk forskningsgruppe	0	0	0	0	0			0	0	0	0	20,38	11,21	16,67
Translasjonell kreftforskningsgruppe	0,51	8,48	0	1,18	1,97			2,428	8,28	0	0,89	9,52	9,46	4,47
Kardiovaskulær forskningsgruppe	2,55	1,31	7,55	0,54	1,57			2,704	0,14	2	0,64	0	0,78	0,6
Eksperimentell og klinisk farmakologi*	2,48	5,1	12,43	8,41	9,13			7,51	4,17	7,4	6,13	8,06	17,16	12,18
Forskningsgruppe for molekylær inflammasjon	3,67	0,73	1,56	0,89	1,3			1,63	0,99	0,85	3,94	9,76	5,59	6,01
Stem Cell Aging and Cancer Research Group	1,22	0	0,53	0	0			0,35	0	1,33	4,48	0	1,05	5,3
Rettsgenetisk senter	1,5	5,06	5,16	2,72	0,72			3,032	4,01	3,14	2,25	6,72	0,81	0,97
Molekylær farmakologi og toksikologi														0
Institutt for medisinsk biologi totalt	1,98	1,52	2,04	1,69	2,46			1,938	2	2,15	2,91	3,72	3,08	2,55
Institutt for samfunnsmedisin														
Administrasjonen	8,59	7,84	11,3	7,8	8,2			8,746	6,58	7,43	12,71	11,63	10,18	10,18
Kroniske sykdommers epidemiologi, forskningsgruppe	6,64	3,92	0	0	1,63			2,438	0	0	0	0,3	0	0
Systems epidemiology, forskningsgruppe	0,35	1,49	7,83	6,42	6,13			4,444	4,94	0,53	0,29	1,22	1,05	6,96
Arktisk helseforskning, forskningsgruppe	0,56	0	2,86	3,73	4,44			2,318	10,28	9,92	20,33	0	0	0
Allmenntmedisin, forskningsgruppe	5,58	2,43	0	1,32	6,41			3,148	10,52	2,09	2,47	1,54	1,25	0
Helsestjenesteforskning, forskningsgruppe	7,24	3,33	15,17	7,51	7,88			8,226	7,59	6,02	2,35	7,31	8,53	2,72
Undervisning ISM	0	0	0	0	0			0	0	0	0	2,67	0	0
Medical Humanities, forskningsgruppe	0	12,74	0	0	0			2,548	0,6	0	0	1,29	0	0
Tromsundersøkelsen	1,79	2,27	4,01	6,87	7,84			4,556	11,88	15,46	16,09	0	22,52	50
NAFKAM	7,09	4,83	8,1	4,1	6,81			6,186	10,2	11,35	11,85	19,78	6,24	3,8
Nasjonalt senter for distriktsmedisin NSDM	9	0	0	0	0			1,8	0	0	0	0	0	0
Allmenntmedisinsk forskningsenhet AFE	0	0	0	0	0			0	0	0	0	0	0	0
Senter for samisk helseforskning SSHF	6,92	7,81	0	1,79	5,68			4,44	11,75	13,22	15,45	11,44	0	0
Senter for arktisk og global helse	0	0	0	0	1,68			0,336	0	20,8	15,13	35,66	24,37	23,41
Institutt for samfunnsmedisin totalt	4,85	3,67	5,61	4,68	5,86			4,934	7,26	6,93	7,25	7,07	4,43	5,35
Institutt for klinisk medisin														
Administrasjonen	2,72	4,7	11,46	19,36	9,69			9,586	9,87	12,28	11,75	3,34	1,38	6,7
Felles IKM	8,78	2,48	1,46	0,44	0,62			2,756	0,18	0	0,25	0,23	0,2	2,69
Forskning IKM	0	0	0	0	0			0	0	0	0	0	0	0
Kvinnehelse og perinatologi	0	1,64	0	0	0			0,328	0	0	0	0	0	0
Endokrinologi	0	29,83	15,08	0	0			8,982	0	5,47	27,78	27,78	27,43	22,67
Pediatric	2,78	0,8	0,57	0	0,36			0,902	3,08	0,35	0,32	0,37	0,21	5,54
Kardiovaskulær	3,03	14,22	5,86	0	0,48			4,718	0,91	0	0	0	0	0
Translasjonell kreftforskning	0	0	0	0	0			0	0	0	4,32	0	0	0
Hematologi	0,57	6,86	0,57	3,36	6,94			3,66	6,28	0,5	0	1,06	4,21	2,3
Psykiatric	31,08	21,81	14,56	8,56	0			15,202	0	1,37	0	0	0	0
Nevromuskulære sykdommer	18,73	22,45	1,88	0	0			8,612	0	0,51	0	0	1,15	0
Hjerne og sirkulasjon	0	0	0	0	0			0	0	15,51	0	5,5	5,09	0
Gastrokirurgi	5,9	0	0	0	0			1,18	0	0	0	4,49	0,39	0
Ben og ledd	0	0	0	0	0			0	0	0	0	0	NA	
Inflammasjon og human sykdom	0	0	0	0	0			0	0	0	0	0	0	0
Metabolisme og nyremedisin	0	0	0	0	0			0	0	0	0	0	1,36	0
Telemedisin og e-helse	0	0	0	0	0			0	0	0	0	0	1,36	0
Akuttmedisin og anestesi	0	0	0	0	0			0	0	0	0	0	0	0
Gastroenterologi og ernæring	0	6,93	16,24	7,23	0			6,08	1,36	0	0	0,77	1,72	0
Forskningsgruppe for medisinsk avbildning	0	0	0	0	0			0	0	0	0	0	0	0
Forskningsgruppe i nevrobiologi	0	0	0	0	0			0	0	0	0	0	0	0
Undervisning IKM	0	0	0,5	2,04	1,2			0,748	0	0,48	0,7	0,02	0,09	0,44
Institutt for klinisk medisin totalt	3,63	4,41	3,27	2,77	1,76			3,168	1,89	1,94	2,12	1,69	1,68	2,1
Institutt for farmasi														
Institutt for farmasi	NA	NA	NA	NA	0			0	0	0	0	0	0	0
Instituttledelsen	0	0	0	0	0			0	0	0	0	0	0	0
Felles IFA	18,13	13,13	2,07	0,45	2,36			7,228	1,87	0	0,56	4,69	1,42	0,46
Utdanning IFA	0	0	0	0	0			0	0	0	0	0	0	5,92
Farmakologi, forskningsgruppe	2,95	4,75	3,47	2,78	8,64			4,518	6,06	0	1,84	0,53	2,73	0
Drug Transport and Delivery, forskningsgruppe	5,39	5,41	6,73	2,94	3,89			4,872	0,64	2,2	8,06	0,64	0,39	1,03
Naturstoff- og legemiddelkjemi, forskningsgruppe	1,29	0,71	0,34	2,94	0,78			1,212	0,38	0,39	0,19	0,37	0,22	0,

	1.kv 2014	2.kv 2014	3. kv 2014	4. kv 2014	1.kv 2015	2.kv 2015	3. kv 2015	4. kv 2015	1.kv 2016		Gjennomsnitt	2. kv 2016	3. kv 2016	4. kv 2016	1 kv 2017	2 kv 2017	3 kv 2017
<b>Det kunstfaglige fakultet</b>																	
Fakultetsledelse og -administrasjon	3,86	7,06	1,61	1,86	2,4	4,13	2,53	3,31	4,43		3,465555556	6,86	0,77	2,08	8,19	4,6	11,09
Musikkonservatoriet	3,97	3,1	6,46	5,51	3,6	3,23	3	4,69	4,04		4,177777778	3,28	1,83	0,98	1,57	0,54	2
Kunstakademiet	0,09	0,68	8,72	9,71	1,46	8,44	2	1,43	3,51		4,004444444	11,1	1,79	9,14	5,01	1,07	11
<b>KUNSTFAK totalt</b>	<b>3,3</b>	<b>3,17</b>	<b>6,19</b>	<b>5,64</b>	<b>3,11</b>	<b>4,17</b>	<b>2,78</b>	<b>4,02</b>	<b>4,01</b>		<b>4,043333333</b>	<b>4,96</b>	<b>1,67</b>	<b>2,35</b>	<b>2,91</b>	<b>1,21</b>	<b>4,9</b>

	1.kv 2014	2.kv 2014	3. kv 2014	4. kv 2014	1.kv 2015	2.kv 2015	3. kv 2015	4. kv 2015	1.kv 2016		Gjennomsnitt	2. kv 2016	3. kv 2016	4. kv 2016	1 kv 2017	2 kv 2017	3 kv 2017
<b>Fakultet for naturvitenskap og teknologi</b>																	
<b>Fakultetsledelsen</b>																	
Fakultetsledelsen	0	0	13,3	5,04	0	0	0,56	0,14	0		2,115555556	1,09	0	0,37	0	2,65	0
Skibotn feltstasjon	4,76	44,07	0	14,06	0	54,24	75	35,71	20,79		27,62555556	5,81	7,89	4,69	0	0	0
Tromsø geofysiske observatorium	4,38	0	0,5	0,8	2,34	5,42	1,65	2,27	22,19		4,394444444	13,05	1,65	1,35	3,24	1,57	0,26
EISCAT	0	0,19	0,8	3,49	4,46	2,82	0,28	0,6	1,29		1,547777778	0,61	2,24	10,84	0,96	0,39	0,71
<b>Fakultetsledelsen totalt</b>	<b>1,18</b>	<b>1,99</b>	<b>3,78</b>	<b>3,7</b>	<b>2,68</b>	<b>5,19</b>	<b>5,07</b>	<b>3,09</b>	<b>9,81</b>		<b>4,054444444</b>	<b>5,73</b>	<b>1,87</b>	<b>5,37</b>	1,59	1,16	0,4
<b>Fakultetsadministrasjonen</b>																	
Fakultetsadministrasjonen	5,32	2,57	5,85	4,4	10,82	8,14	3,95	0,93	13,87		6,205555556	0	0	0	0	0	0
Studieadministrasjonen	NA	NA	NA	NA	NA	6,99	5,51	6,34	4,35		5,7975	2,35	1,24	0,83	2,81	5,61	14,68
Forskning og formidling	NA	NA	NA	NA	NA	NA	NA	32,17	19,33		25,75	17,63	10,05	3,9	3,77	1,64	0,46
Personalforvaltning	3,17	12,24	NA	NA	0	19,8	19,36	3,02	2,22		8,544285714	1,12	6,51	2,04	0,76	2,25	2,98
Økonomiforvaltning	1,17	3,33	0	0	1,64	0	0,55	0,79	4,96		1,382222222	0	0,58	0,79	1,54	0,87	0
<b>Fakultetsadministrasjonen totalt</b>	<b>5,04</b>	<b>2,79</b>	<b>5,58</b>	<b>4,21</b>	<b>10,16</b>	<b>8,81</b>	<b>6,72</b>	<b>7,09</b>	<b>7,72</b>		<b>6,457777778</b>	<b>4,03</b>	<b>4,26</b>	<b>1,71</b>	2,31	<b>3,06</b>	<b>5,41</b>
<b>Institutt for fysikk og teknologi</b>																	
<b>Institutt for fysikk og teknologi totalt</b>	<b>1,45</b>	<b>0,97</b>	<b>0</b>	<b>1,97</b>	<b>1,17</b>	<b>2,68</b>	<b>0,19</b>	<b>1,68</b>	<b>3,4</b>		<b>1,501111111</b>	<b>2,2</b>	<b>1,62</b>	<b>0,47</b>	<b>0,99</b>	<b>2,85</b>	<b>0,92</b>
<b>Institutt for geovitenskap</b>																	
Institutt for geologi	3,27	4,5	3,92	3,68	2,63	2,09	2,43	1,46	1,76		2,86	1,33	2,91	0,96	1,62	0,7	2,32
Centre for Arctic Gas Hydrate, Environment, Climate	0	0	0	0,44	0,62	0,15	4,74	2,1	1,99		1,115555556	2,28	5,53	5,38	2,98	2,45	1,17
<b>Institutt for geovitenskap totalt</b>	<b>3,16</b>	<b>4,02</b>	<b>3,27</b>	<b>3,14</b>	<b>2,3</b>	<b>1,74</b>	<b>3,04</b>	<b>1,62</b>	<b>1,83</b>		<b>2,68</b>	<b>1,64</b>	<b>3,85</b>	<b>2,22</b>	<b>2,01</b>	<b>1,24</b>	<b>1,94</b>
<b>Institutt for informatikk</b>																	
<b>IFI totalt</b>	<b>0,42</b>	<b>1,12</b>	<b>1,64</b>	<b>0</b>	<b>1,05</b>	<b>0,93</b>	<b>0,07</b>	<b>0,43</b>	<b>1,62</b>		<b>0,808888889</b>	<b>0,34</b>	<b>1,67</b>	<b>0,52</b>	<b>2,5</b>	<b>0,97</b>	<b>0,15</b>
<b>Institutt for kjemi</b>																	
<b>Institutt for kjemi totalt</b>	<b>1,9</b>	<b>2,56</b>	<b>2,83</b>	<b>5,24</b>	<b>8,75</b>	<b>5,29</b>	<b>3,44</b>	<b>4,84</b>	<b>3,24</b>		<b>4,232222222</b>	<b>4,96</b>	<b>3,67</b>	<b>5,44</b>	<b>5,28</b>	<b>4,01</b>	<b>1,87</b>
<b>Institutt for matematikk og statistikk</b>																	
<b>Institutt for matematikk og statistikk totalt</b>	<b>5,23</b>	<b>4,01</b>	<b>1,52</b>	<b>1,94</b>	<b>0,64</b>	<b>0,47</b>	<b>0</b>	<b>0,92</b>	<b>4,31</b>		<b>2,115555556</b>	<b>2,09</b>	<b>2,14</b>	<b>3,48</b>	<b>2,85</b>	<b>5,77</b>	<b>1,9</b>
<b>Institutt for ingeniørvitenskap og sikkerhet</b>																	
IIS	0,93	0,41	1,31	1,2	2,48	3,15	2,62	2,51	1,83		1,826666667	1,72	1,55	5,78	4,77	1,46	
Luftfartsfag	0,73	4,07	3,22	2,6	6,01	5,15	9,22	8,61	14,56		6,018888889	9,34	6,53	11,18	5,21	8,68	
<b>Institutt for ingeniørvitenskap og sikkerhet tot</b>	<b>0,88</b>	<b>1,34</b>	<b>1,79</b>	<b>1,52</b>	<b>3,29</b>	<b>3,63</b>	<b>4,12</b>	<b>3,98</b>	<b>5,36</b>		<b>2,878888889</b>	<b>3,96</b>	<b>3,24</b>	<b>7,71</b>	<b>4,91</b>	<b>3,71</b>	<b>2,7</b>
<b>NT-FAK totalt</b>	<b>2,13</b>	<b>2,32</b>	<b>2,4</b>	<b>2,99</b>	<b>4,14</b>	<b>3,57</b>	<b>2,91</b>	<b>3,15</b>	<b>4,02</b>		<b>3,07</b>	<b>3,18</b>	<b>3,01</b>	<b>3,71</b>	<b>3,17</b>	<b>2,89</b>	<b>1,82</b>

	1. kv 2016	2. kv 2016	3. kv 2016	4. kv 2016	1 kv 2017
<b>Avdeling Vernepleie - Vernepleierutdanning</b>	<b>8,19</b>	<b>9,03</b>	<b>10,82</b>	<b>7,91</b>	<b>7,68</b>

2 kv 2017	3 kv 2017
4,94	10,93