

## SAKSFRAMLEGG

Til:  
Fakultetsstyret for Det helsevitenskapelige fakultet

Møtedato:  
15.03.2018

Sak:

### Årsregnskap 2017 og disponering av handlingsrom 2018-2022

#### Innstilling til vedtak:

1. Fakultetsstyret tar årsregnskapet for 2017 til orientering.
2. Fakultetsstyret godkjenner at frigjorte avsetninger ved Fellesadministrasjonen og handlingsrom i Fellesadministrasjonens budsjett for 2018-2022 benyttes til å dekke AKM3, PET, samt permanent dekning av egenandelen på 7,3 mill. kr knyttet til innfasing av ny internhusleieordning.
3. Fakultetsstyret godkjenner at Fellesadministrasjonen gis anledning til å overbudsjettere sin andel av merkostnadene knyttet til stenging av AKM.

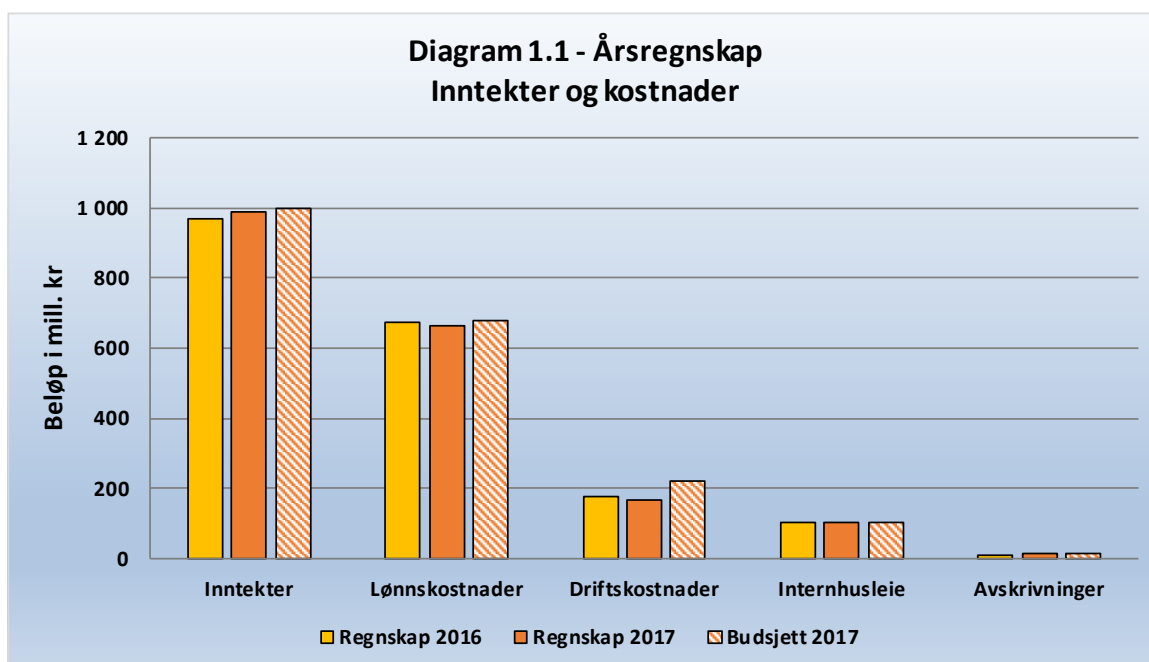
#### Begrunnelse:

Årsregnskapet for 2017 er utarbeidet i samsvar med de Statlige Regnskapsstandardene (SRS). Idrettshøgskolen (IH) og Institutt for vernepleie (IVP) er innarbeidet i balanseregnskapet pr. 31.12.2017. Balanseregnskapet viser eiendels-, kapital- og gjeldsposter som føres på fakultet. Øvrige balanseposter føres på institusjonsnivå. Alle tall er oppgitt i 1000 kr dersom ikke annet er særskilt opplyst. Budsjett for 2017 er pr. 31.12.2017. For at inntektsbudsjettet i 2017 skal være i samsvar med SRS er budsjettet for ubrukte MH2-midler justert. Budsjett for 2018 og kommende perioder er uttrekk fra regnskapssystemet 4.3.2018.

#### Årsresultat

I 2017 var Helsefak sitt årsresultat et mindreforbruk (overskudd) på 37,3 mill. kr. Til sammenligning var årsresultatet i 2016 et mindreforbruk på 6,3 mill. kr.

Det var budsjettert med et årsresultat på 18,6 mill. kr i merforbruk (underskudd) i 2017. Årsregnskapet viser et mindreforbruk i forhold til budsjett på 55,8 mill. kr.



Diagrammet viser inntekter og kostnader i årsregnskapene for 2016 og 2017, samt budsjetterte inntekter og kostnader i 2017.

I 2017 var inntektene 987,4 mill. kr, hvorav 747,6 mill. kr var inntekt fra bevilgning, 235 mill. kr var inntekt fra bidrags- og oppdragsfinansiert aktivitet (BOA), og andre salgsinntekter utgjorde 4,7 mill. kr.

Kostnadene var 950,2 mill. kr, hvorav 664,8 mill. kr ble brukt på lønn, driftskostnadene var 168,9 mill. kr, internhusleien var 103,4 mill. kr og avskrivning av anleggsmidler utgjorde 13,1 mill. kr

Investeringene var på 20,1 mill. kr, hvorav 16,3 mill. kr var kjøp av forsknings- og laboratoriestyr. I tillegg ble det kjøpt anleggsmidler for 1,2 mill. kr som ikke avskrives ved Helsefak, og som derfor inngår i driftskostnadene i resultatregnskapet.

Sammenlignet med 2016 var inntektene 17,5 mill. kr høyere, lønnskostnadene 8,1 mill. kr lavere, driftskostnadene 7,3 mill. kr lavere, internhusleien var uendret og avskrivningene økte med 2 mill. kr.

#### *Budsjettavvik - Inntekter*

Inntektene i 2017 var 12 mill. kr lavere enn budsjett.

Inntekt fra bevilgninger var 17,3 mill. kr høyere enn budsjett. Budsjettavviket kan i hovedsak knyttets til interne tilleggstilodelinger, samt bevilgning fra andre departement.

BOA-inntektene ble 30,8 mill. kr lavere enn budsjett. 18,2 mill. kr av avviket skyldes at budsjettet ikke viser periodiserte inntekter. Resterende avvik skyldes at tilskuddene fra bidrags- og oppdragsfinansiert aktivitet ble lavere enn budsjettert.

Salgsinntektene var 1,6 mill. kr høyere enn budsjett.

#### *Budsjettavvik - Kostnader*

Kostnadene ble 67,8 mill. kr lavere enn budsjett.

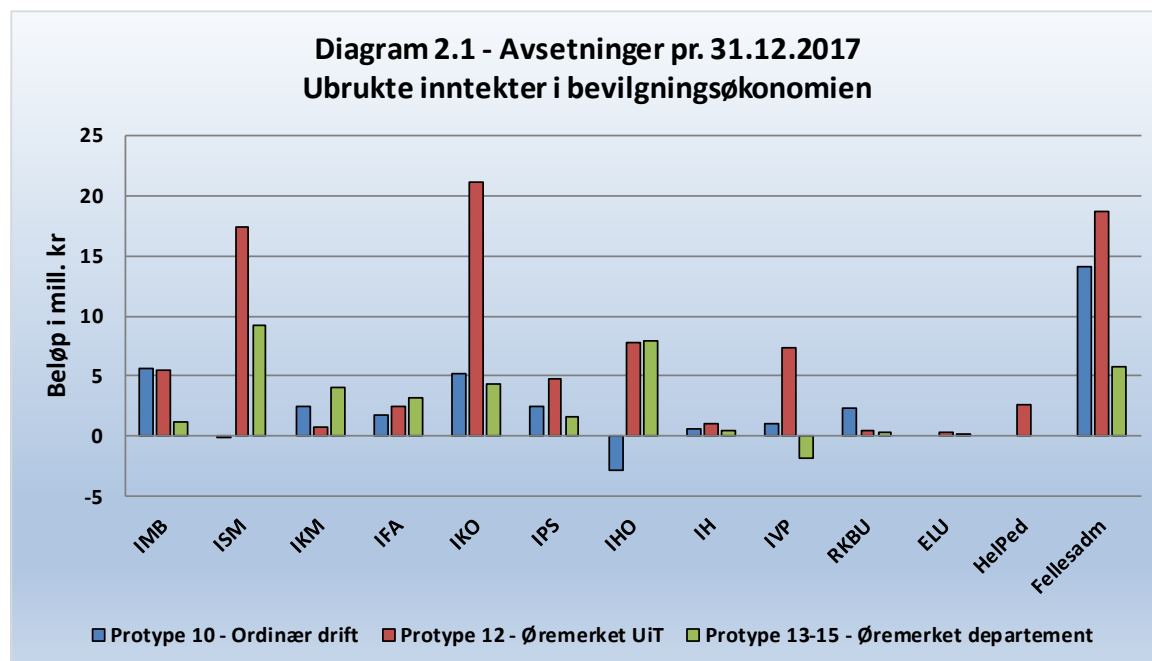
Lønnskostnadene var 13,6 mill. kr lavere enn budsjett. Avviket skyldes i hovedsak høyere refusjon av syke- og fødselspenger enn budsjettet.

Driftskostnadene var 54,2 mill. kr lavere enn budsjett. 39,8 mill. kr av avviket skyldes at midler som var disponert til kjøp av varer og tjenester ikke ble brukt som planlagt. Innfasingen av flerårig budsjettmodell høsten 2017 antas å ha bidratt til det lave forbruket i 2017.

Resterende budsjettavvik knyttet til driftskostnadene skyldes i hovedsak unøyaktig budsjettering av interne tilskudd, omdisponering av tidligere års midler, samt disponering av midler fra avsluttede interne tiltak og bidragsprosjekt. Generelt er det en problemstilling at føringer internt i fakultetets økonomi ikke blir budsjettet godt nok.

#### *Avsetninger som skyldes ubrukte inntekter i bevilgningsøkonomien pr. 31.12.2017*

Bevilgning fra kunnskapsdepartementer (KD) og fra andre departement inntektsføres i samme periode som midlene er bevilget. Årets bevilgning inntektsføres på tiltak med prototype 10 – 15 i regnskapssystemet. Ubenyttede inntekter pr. 31.12. vises som kapital i balanseregnskapet. Avsetningene er 159 mill. kr pr. 31.12.2017.



Diagrammet viser avsetninger som skyldes ubrukte inntekter i bevilgningsøkonomien pr. 31.12.2017. Avsetningene fra Idrettshøgskolen (IH) og Institutt for vernepleie (IVP) er overført til Helsefak. Avsetningene fra den tidligere enheten Faglig Felles er inkludert i Fellesadministrasjonen.

I den interne økonomioppfølging ved UiT er avsetningene klassifisert ut fra lokale prioriteringer (prototype 10<sup>i</sup> og 12<sup>ii</sup>) og føringer fra departement (prototype 13 - 15<sup>iii</sup>).

Samtlige enhet bortsett fra IHO og HelPed har større avsetninger ved utgangen av 2017 enn ved inngangen til året. Avsetningene er spesifisert i Note 7 – Avsetninger pr. enhet.

#### *Avsetninger som skyldes særskilte bevilgninger som ikke er inntektsført pr. 31.12.2017*

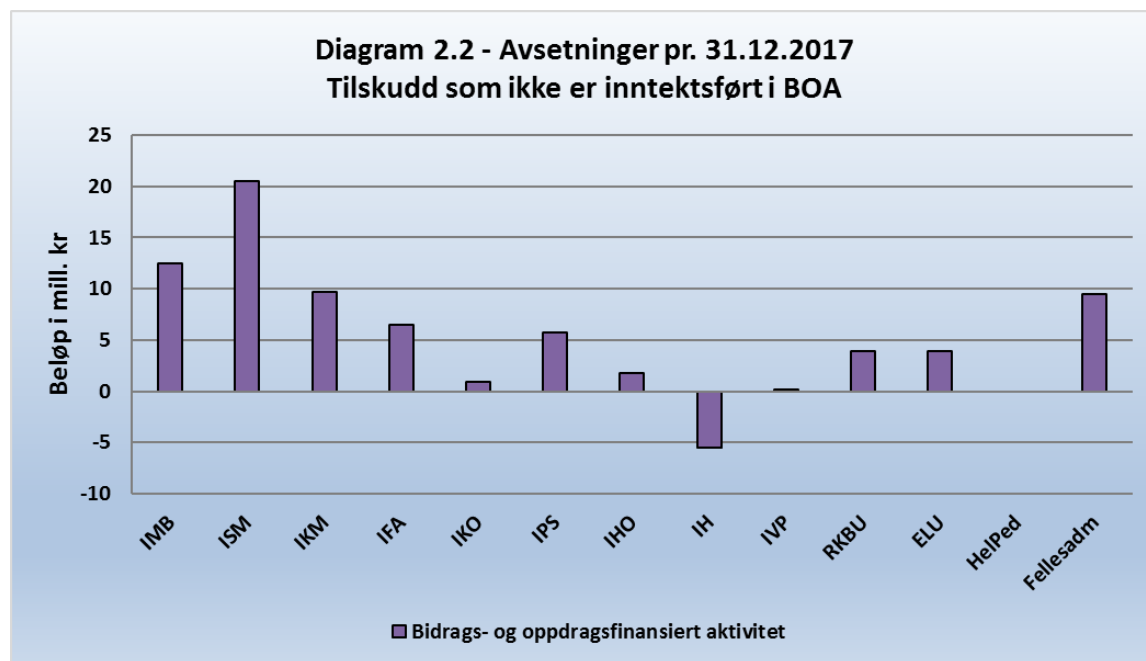
Særskilte bevilgninger fra KD som er forutsatt benyttet i senere perioder inntektsføres i takt med at aktivitetene som finansieres av bevilgningen utføres. Bevilgningen føres på tiltak med prototype 16<sup>iv</sup> i regnskapssystemet. Ved utgangen av 2017 gjelder dette utstyrsbevilgningen til MH2, SAKS-midler og bevilgning til Senter for migrasjonsstudier. Bevilgning som ikke er inntektsført pr. 31.12. vises som kapital i balanseregnskapet. Avsetningene er 189,9 mill. kr pr. 31.12.2017.

Avsetningene knyttet til særskilte bevilgninger som ikke er inntektsført er spesifisert i Note 7 – Avsetninger pr. enhet – Ikke inntektsført bevilgning.

#### *Avsetninger som skyldes tilskudd og vederlag som ikke er inntektsført i BOA pr. 31.12.2017*

Tilskudd knyttet til bidragsfinansiert aktivitet inntektsføres i takt med at aktivitetene som finansieres av de mottatte tilskuddene utføres. Tilskudd som ikke er inntektsført pr. 31.12. vises som gjeld i balanseoppstillingen. Avsetningene er 66,9 mill. kr pr. 31.12.2017.

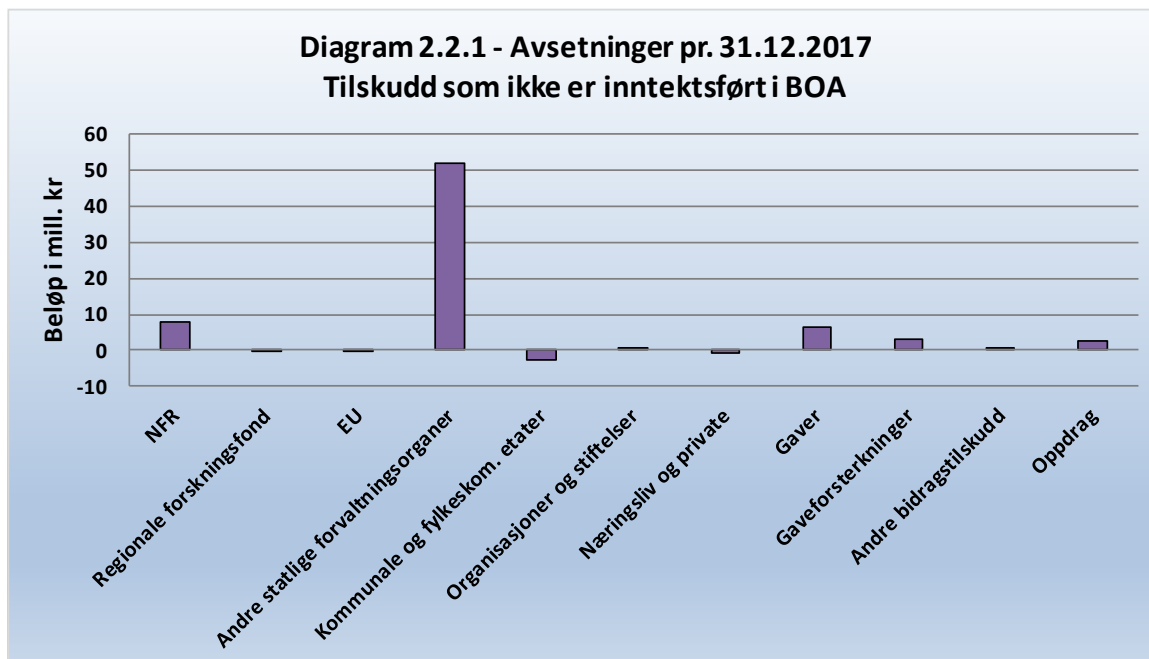
Vederlag for oppdragsfinansiert aktivitet inntektsføres i takt med at oppdraget utføres. Vederlag som ikke er inntektsført pr. 31.12. vises som gjeld i balanseoppstillingen. Avsetningene er 2,8 mill. kr pr. 31.12.2017.



Diagrammet viser tilskudd fra bidrags- og oppdragsfinansiert aktivitet som ikke er inntektsført på enhetene ved Helsefak.

Avsetningene knyttet til bidragsfinansiert aktivitet er spesifisert i Note 7 – Avsetninger pr. enhet – Ikke inntektsført bidragsfinansiering.

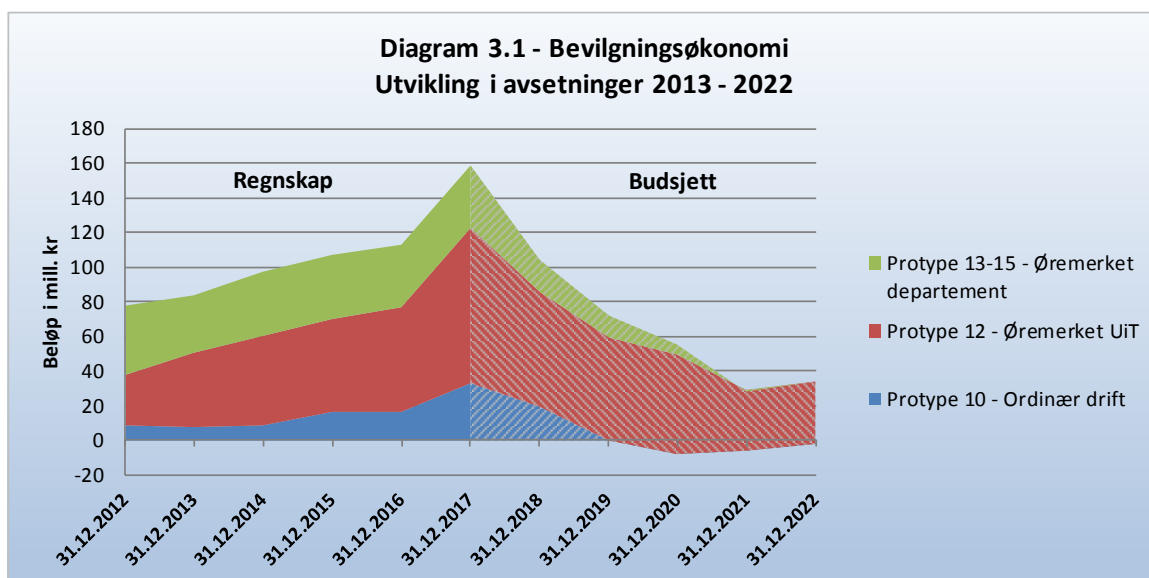
Avsetningene knyttet til bidragsfinansiert aktivitet er spesifisert i Note 5 – Annen kortsiktig gjeld.



Diagrammet viser tilskudd fra ulike finansieringskilder som ikke er inntektsført i BOA.

#### *Planlagt bruk av avsetningene som skyldes ubrukte inntekter i bevilgningsøkonomien*

Helsefak har fra og med 2018 implementert en flerårig budsjettmodell. De flerårige budsjettene gir blant annet informasjon om planlagt bruk av avsetninger.



Diagrammet viser utvikling i avsetningene for de fem siste årene, samt planlagt utvikling i avsetningene i perioden 2018-2022.

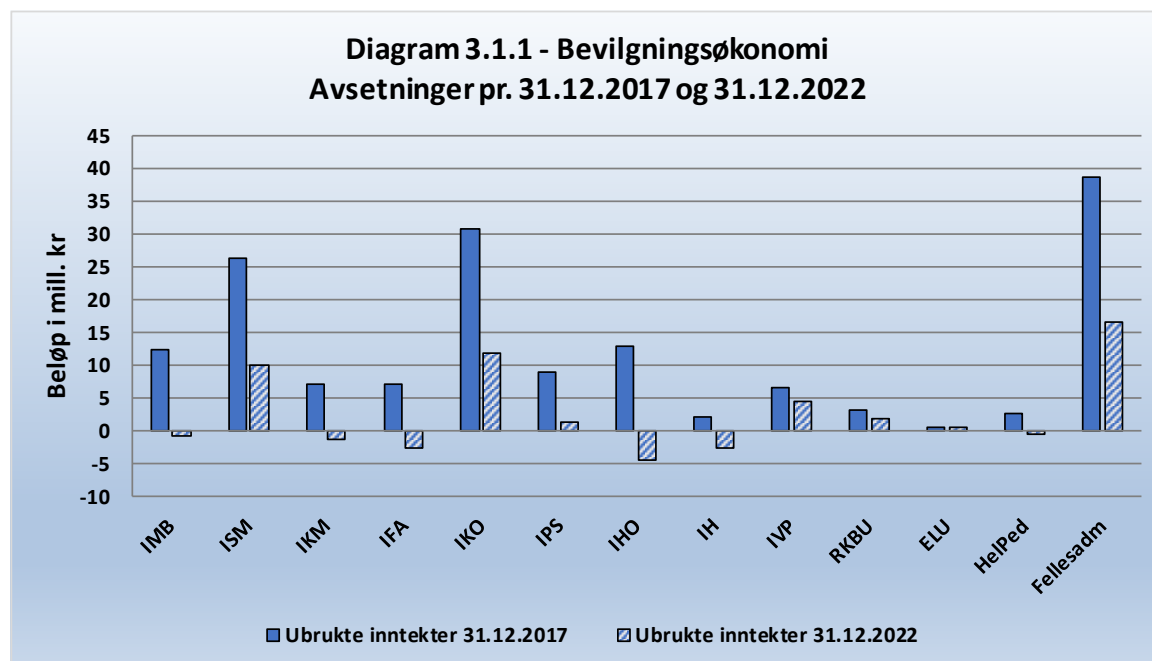
Avsetningene som skyldes ubrukte inntekter i bevilgningsøkonomien har doblet seg i løpet av de siste fem årene. Noe av veksten skyldes fusjonene som Helsefak har vært en del av, men i all hovedsak har avsetningene økt på grunn av ubrukte inntekter i perioden.

Avsetningene ved utgangen av 2017 er 45,9 mill. kr høyere enn ved inngangen til året. Idrettshøgskolen og Institutt for vernepleie tilfører 8,6 mill. kr, resterende økning på 37,3 mill. kr skyldes inntekter som ikke ble brukt (årsresultat 2017).

Den planlagte endringen i avsetningsnivå reflekterer både bruk av inntektene i kommende femårsperiode og avsetningene ved inngangen til 2018.

I de aller fleste tilfeller er det rimelig å anta at avsetninger ved inngangen til 2018 skal brukes i løpet av fem år, dvs. at budsjetterte avsetninger ved slutten av perioden bør være nær null. Dette innebærer at det i et femårsperspektiv er av mindre betydning hvorvidt avsetningen er klassifisert som øremerket eller ikke.

Det flerårige budsjettet viser at avsetningene skal reduseres til 34,2 mill. kr i løpet av fem år.



Diagrammet viser avsetninger som skyldes ubrukte inntekter i bevilgningsøkonomien pr. 31.12.2017, samt planlagte avsetninger pr. 31.12.2022.

I FS 39/17 Budsjettfordeling 2018 for det Helsevitenskapelige fakultet ba fakultetsstyret om å holdes orientert om utviklingen i de økonomiske forpliktelsene knyttet til PET, AKM og AKM3, og at fakultetsledelsen skal søke å håndtere kostnadene ved å benytte udisponerte midler fra Fellesadministrasjonen og eventuelt fakultetets strategiske midler til formålet. I samme sak ble de økonomiske konsekvensene av innføring av ny internhusleieordning ved UiT<sup>1</sup> berørt.

I FS 3/18 FS Arealutvidelse – Avdeling for komparativ medisin (AKM3) vedtok fakultetsstyret at det disponeres 20 mill. kr til realisering av utvidede arealer for smådyrsforskning ved Avdeling for komparativ medisin (AKM3).

Helsefak forventer å dekke minimum 10,4 mill. kr i kostnader knyttet til UiT sin andel av areal i PET. Fakultetsledelsen har i brev til universitetsdirektøren 14. februar 2018 bedt om endelig avklaring for finansieringen av resterende 7,1 mill. kr.

<sup>1</sup> S 46/17 Budsjett 2018 – Fordeling av rammer

Fakultetsledelsen har igangsatt gjennomgang av avsetningene på Fellesadministrasjonen med sikte på å avdekke eventuelt udisponert handlingsrom. Så langt har dette frigjort 9 mill. kr. Mindreforbruk fra 2017 er også satt av for å dekke de store kostnadene nevnt over. I tillegg viser den flerårige budsjettmodellen handlingsrom innenfor budsjettrammen til Fellesadministrasjonen.

Fakultetsledelsen foreslår at de 20 mill. kr til arealutvidelsen ved Avdeling for komparativ medisin (AKM3) dekkes av Fellesadministrasjonen ved å omdisponere avsetninger, samt mindreforbruk fra 2017. I tillegg foreslås det at egenandelen på 7,3 mill. kr knyttet til innfasingen av ny internhusleieordning ved UiT dekkes permanent av handlingsrommet som den flerårige modellen viser for Fellesadministrasjonen. Dersom fakultetets egenandel skulle øke, vil dette kreve en ny vurdering.

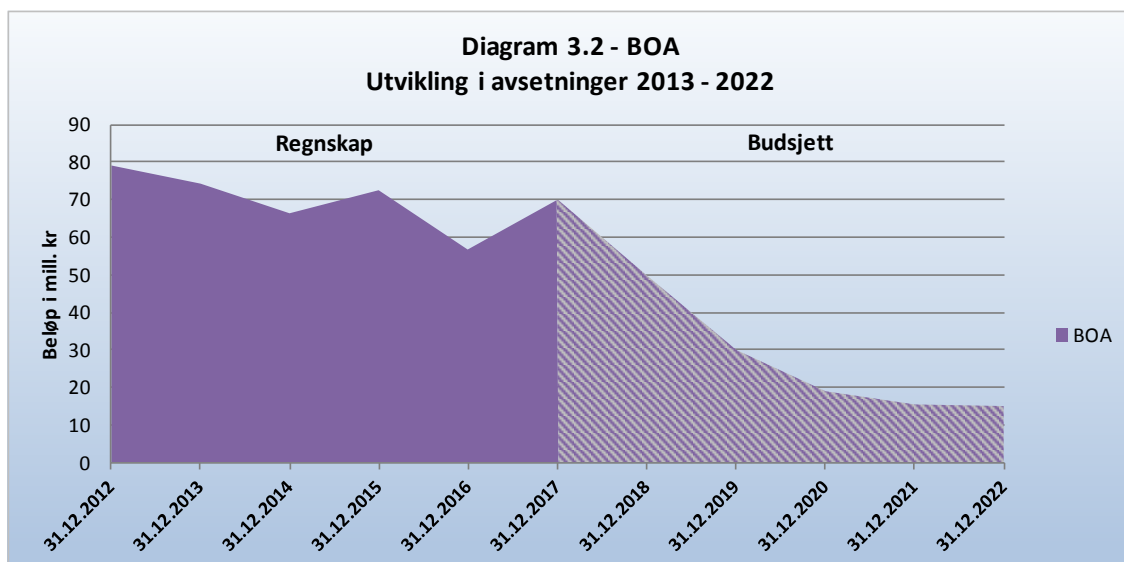
Fakultetsledelsen foreslår at Fellesadministrasjonens resterende handlingsrom i form av budsjetterte avsetninger pr. 31.12.2022 (diagram 3.1.1) holdes som reserve for å dekke kostnader til PET.

Tilnærmingen innebærer at AKM3, PET og egenandelen knyttet til innfasing av ny internhusleie lar seg finansiere uten at å kutte i instituttens rammer eller bruke strategiske midler.

Helsefak sitt finansieringsbehov knyttet til stenging av AKM er fortsatt uavklart. Helsefak har forespurt UiT om finansiering av forlengelse av stipendiater som blir forsinket. Oppdatert oversikt over merkostnadene som skyldes stenging av AKM er under arbeid. Det samme er finansieringsmodell, der en mulig løsning er kostnadsdeling mellom UiT, fakultet og institutt. For å bidra til forutsigbare rammer for instituttene foreslår fakultetsledelsen at Fellesadministrasjonen gis anledning til å overbudsjettere sin andel av merkostnadene knyttet til stenging av AKM. Dette anses som forsvarlig ut fra en helhetsvurdering av fakultetets økonomi.

#### *Planlagt bruk av avsetningene som skyldes særskilte bevilgninger som ikke er inntektsført*

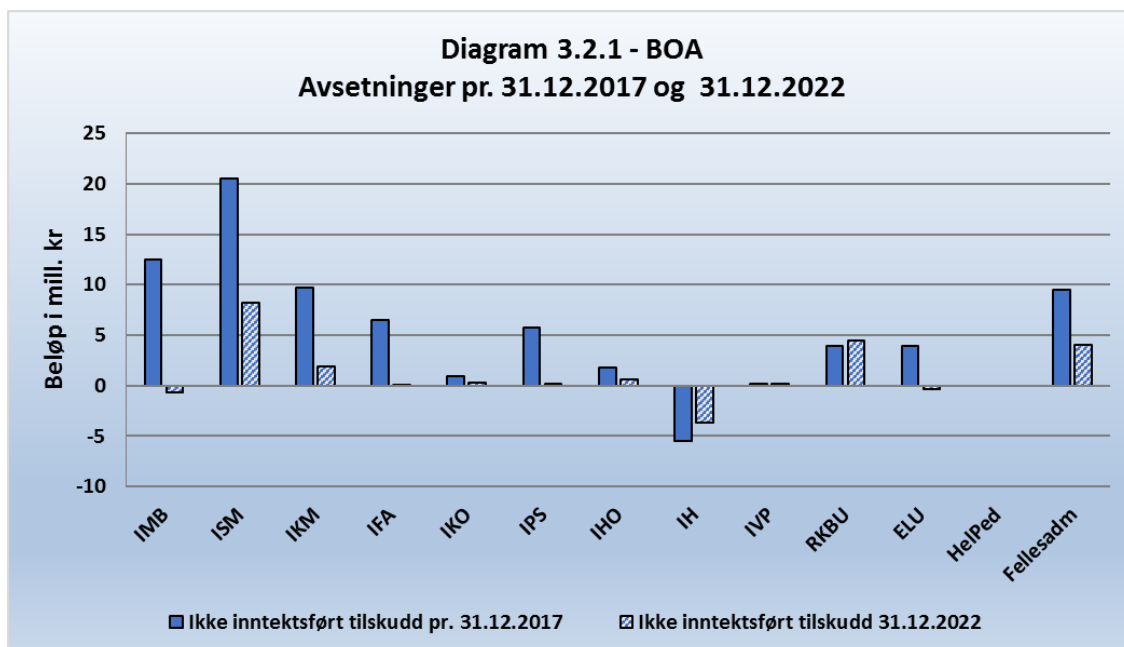
Fellesadministrasjonen planlegger at resterende utstyrsbevilgning til MH2 på 187,4 mill. kr skal brukes i løpet av 2018. IHO planlegger å bruke 2 mill. kr i SAKS-midler i løpet av 2018 og 2019. Institutt for vernepleie har derimot ikke budsjettert sine 0,5 mill. kr i avsetninger til Senter for migrasjonsstudier.



Diagrammet viser utvikling i avsetningene i BOA for de fem siste årene, samt planlagt utvikling i avsetningene i perioden 2018-2022.

Avsetningene knyttet til bidrags- og oppdragsaktivitet er på et lavere nivå enn for fem år siden. Det flerårige budsjettet viser kun eksisterende prosjekt, noe som tilsier at avsetningene burde vært budsjettet til null i løpet av de neste fem år. At så ikke er tilfelle tyder på at kvaliteten på budsjettene fortsatt kan bli bedre.

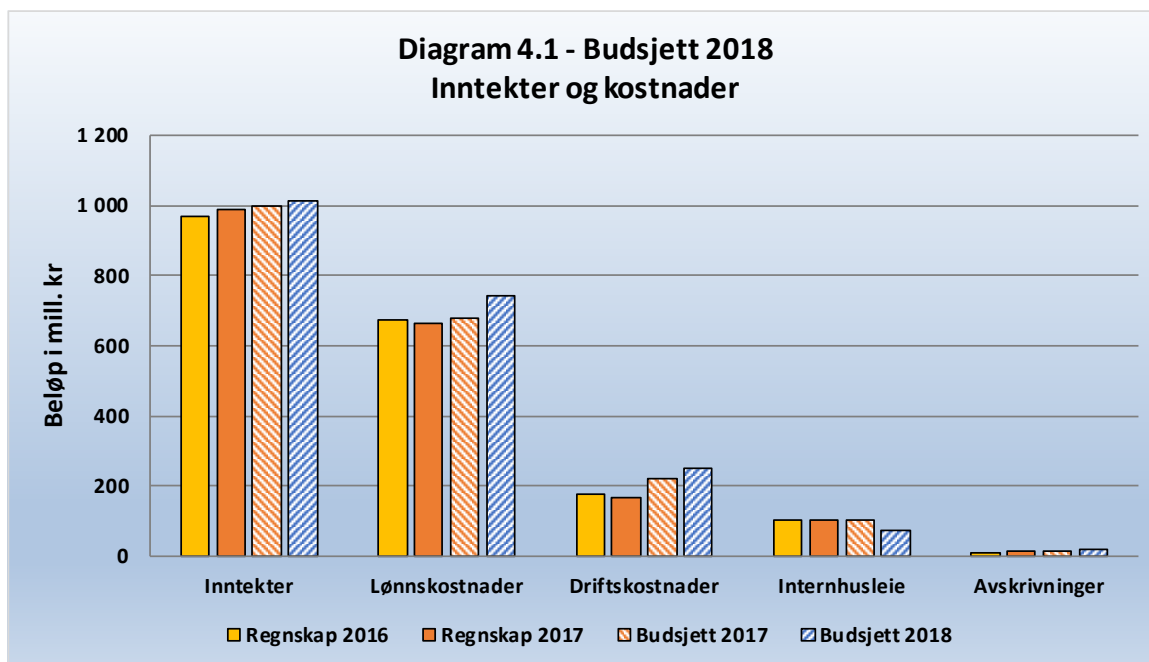
Inntekter fra bidrags- og oppdragsfinansiert aktivitet utløser resultatfinansiering i bevilgningsøkonomien. Dette innebærer at avsetninger i BOA pr. 31.12.2017 utgjør et urealisert inntekspotensiale i bevilgningsøkonomien på 6. mill. kr, hvorav 4,5 mill. kr tildeles Helsefak. Bruk av avsetningene kan også utløse resultatfinansiering knyttet til øvrige aktivitetsindikatorer.



Diagrammet viser avsetninger som skyldes tilskudd som ikke er inntektsført i BOA pr. 31.12.2017, samt planlagte avsetninger pr. 31.12.2022.



Helsefak sitt budsjetterte årsresultat for 2018 er et merforbruk (underskudd) på 75,3 mill. kr.



Diagrammet viser inntekter og kostnader i årsregnskapene for 2016 og 2017, samt budsjetterte inntekter og kostnader i 2017 og 2018.

I 2018 er det budsjettert med inntekter på 1011,4 mill. kr, hvorav 773,6 mill. kr er inntekt fra bevilgninger, 235,6 mill. kr er inntekt fra bidrags- og oppdragsfinansiert aktivitet, samt 2,1 mill. kr i andre salgs- og driftsinntekter

Det er budsjettert med kostnader på 1086,7 mill. kr, hvorav lønnsbudsjettet utgjør 742,5 mill. kr, driftskostnadene er 251,5 mill. kr, internhusleie på 72,7 mill. kr og avskrivning av anleggsmidler utgjør 20 mill. kr.

Internhusleien reduseres på grunn av ny beregningsmetode. Nytt av året er at fakultetet må betale 10 % av internhusleien av egen ramme. Fakultetsledelsen legger opp til at egenandelen på 7,3 mill. kr ikke tas som kutt på enhetene, men finner sin dekning innenfor det flerårige budsjettet til Fellesadministrasjonen.

Lønnsbudsjettet er 77,7 mill. kr høyere enn regnskapsført lønn i 2017. Av dette skyldes 41,4 mill. kr at Idrettshøgskolen og Institutt for vernepleie er overført til Helsefak. Resterende økning er i hovedsak knyttet til normal lønnsvekst. Det er budsjettert med lave refusjoner fra NAV, noe som sannsynligvis vil generere mindreforbruk i forhold til lønnsbudsjett.

Driftsbudsjettet er 82,6 mill. kr høyere enn regnskapsførte kostnader i 2017. Av dette er 70,4 mill. kr knyttet til kjøp av varer og tjenester, noe som innebærer en økning på 44 % sammenlignet med tilsvarende kostnader i fjor. 8,9 mill. kr av økningen i driftskostnaden skyldes investeringer som ikke skal avskrives ved Helsefak. Resterende økning er knyttet til interne føringer.

Det budsjetteres med investeringer på 199 mill. kr i 2018, hvorav 187,4 mill. kr er knyttet til MH2. I tillegg inngår det 10 mill. kr i investeringer i budsjetterte driftskostnader.

Thrina Loennechen  
dekan

Kjetil Kvalsvik  
fakultetsdirektør

*Dokumentet er elektronisk godkjent og krever ikke signatur*

Saksbehandler: seksjonsleder Ann-Sofie Rydningen og seniorrådgiver Stein-Bjørnar Holmbukt, seksjon for personal- og økonomitjenester

---

<sup>i</sup> Prototype 10 – Ordinær drift: Det meste av aktivitetene i bevilgningsøkonomien er utelukkende finansiert innenfor budsjettåret. Dersom det ved årsavslutningen er avsetninger knyttet til udisponerte prototype 10-midler, kan disse omdisponeres av enheten.

<sup>ii</sup> Prototype 12 – Øremerket UiT: Aktiviteter finansiert med øremerkede midler fra instituttet, fakultetet eller universitetet. Dersom det ved årsskifte gjenstår ubrukte midler, overføres disse til neste år så lenge formålet ikke er innfridd eller aktiviteten er avsluttet. Tildelende enhet kan omdisponere ubenyttede midler.

<sup>iii</sup> Prototype 13-15 – Øremerket departement: Aktiviteter finansiert av øremerkede midler fra Kunnskapsdepartementet/andre departement. Ubrukte midler overføres til neste år dersom formålet ikke er innfridd. Midlene kan ikke omdisponeres til andre formål.

<sup>iv</sup> Prototype 16 – Særskilte tiltak KD: Midler tildelt fra KD i supplerende tildelingsbrev og til særskilte tiltak i Statsbudsjettet. Dette gjelder primært engangstildelinger og midler forutsatt brukt i senere perioder. Midlene kan ikke omdisponeres til andre formål.

### Prinsippnote - SRS

#### *Generelle regnskapsprinsipper*

Regnskapet er utarbeidet og avlagt i samsvar med de Statlige Regnskapsstandardene (SRS) og etter de nærmere retningslinjene som er fastsatt for forvaltningsorganer med fullmakt til bruttoføring utenfor statsregnskapet i Bestemmelser om økonomistyringen i staten av 12. desember 2003 med endringer, senest 5. november 2015. Regnskapet er avlagt i henhold til punkt 3.4 i Bestemmelser om økonomistyringen i staten og retningslinjene i punkt 6 i Finansdepartementets rundskriv R-115 med Kunnskapsdepartementets tilpasninger for universitets- og høyskolesektoren. Alle regnskapstall er oppgitt i 1000 kroner dersom ikke annet er særskilt opplyst.

#### *Inntekter*

Tildelinger uten motytelse eller med utsatt motytelse er behandlet etter bestemmelsene i SRS 10 og sammenstilt med de tilsvarende kostnadene (motsatt sammenstilling). Ordinære driftsbevilgninger fra Kunnskapsdepartementet og tilskudd til ordinær drift fra andre departement er med mindre annet ikke er særskilt angitt, å anse som opptjent på balansedagen. Dette innebærer at slike bevilgninger og tilskudd fra Kunnskapsdepartementet og andre departementer er presentert i regnskapet i den perioden midlene er bevilget. Bevilgninger og tilskudd til ordinær drift som ikke er benyttet på balansedagen, er klassifisert som forpliktelse og ført opp som *Avsetninger bevilgningsfinansiert aktivitet* i balanseoppstillingen. Tilsvarende gjelder for andre statlige bevilgninger og tilskudd til ordinære driftsoppgaver som gjelder vedkommende regnskapsperiode og som ikke er benyttet på balansedagen. Bevilgninger som gjelder særskilte tiltak og som ikke er benyttet på balansedagen, er klassifisert som forpliktelse og presentert som *Ikke inntektsført bevilgning* i balanseoppstillingen. Dette gjelder også bevilgningsfinansiert aktivitet hvor det er dokumentert at midlene av bevilgende myndighet er forutsatt benyttet i senere terminer. Bidrag og tilskudd fra statlige etater og tilskudd fra Norges forskningsråd samt bidrag og tilskudd fra andre som ikke er benyttet på balansedagen er klassifisert som forskudd og presentert som *Ikke inntektsført bidragsfinansiering* i i balanseoppstillingen. Tilsvarende gjelder for gaver og gaveforsterkninger.

Inntekter som forutsetter en motytelse er behandlet etter bestemmelsene i SRS 9 og er resultatført i den perioden rettigheten til inntekten er opptjent. Slike inntekter måles til verdien av vederlaget på transaksjonstidspunktet. Inntekter fra salg av tjenester anses som opptjent på det tidspunktet krav om vederlag oppstår.

#### *Kostnader*

Kostnader ved virksomhet som er finansiert av bevilgninger eller midler som skal behandles tilsvarende, er resultatført i den perioden kostnaden er pådratt eller når det er identifisert en forpliktelse.

Kostnader som vedrører transaksjonsbaserte inntekter er sammenstilt med de tilsvarende inntekter og kostnadsført i samme periode. Prosjekter innen oppdragsvirksomhet er behandlet etter metoden løpende avregning uten fortjeneste. Fullføringsgraden er målt som forholdet mellom påløpte kostnader og totalt estimerte kontraktskostnader.

#### *Omløpsmidler og kortsiktig gjeld*

Omløpsmidler og kortsiktig gjeld omfatter poster som forfaller til betaling innen ett år etter anskaffelsestidspunktet, samt poster som knytter seg til varekretsløpet. Øvrige poster er klassifisert som anleggsmiddel/langsiktig gjeld. Fordringer er klassifisert som omløpsmidler hvis de skal tilbakebetales i løpet av ett år etter utbetalingstidspunktet.

Omløpsmidler er vurdert til det laveste av anskaffelseskost og virkelig verdi. Kortsiktig gjeld balanseføres til nominelt beløp på etableringstidspunktet.

#### *Immaterielle eiendeler*

Eksternt innkjøpte immaterielle eiendeler er vurdert til anskaffelseskost og avskrives over driftsmidlets forventede levetid, men nedskrives til virkelig verdi ved verdifall som ikke forventes å være forbigående. Immaterielle eiendeler er balanseført med motpost *Ikke inntektsført investering i anleggsmidler*.

Forpliktelsen som etableres på investeringstidspunktet oppløses i takt med avskrivningene og utligner dermed resultatvirkningen av avskrivningene.

#### *Varige driftsmidler*

Varige driftsmidler er vurdert til anskaffelseskost og avskrives over driftsmidlets forventede levetid, men nedskrives til virkelig verdi ved verdifall som ikke forventes å være forbigående. Varig driftsmidler balanseføres med motpost *Ikke inntektsført investering i anleggsmidler*.

Forpliktelsen som etableres på investeringstidspunktet oppløses i takt med avskrivningene og utligner dermed resultatvirkningen av avskrivningene.

For eiendeler som inngår i åpningsbalansen er bruksverdi basert på gjenanskaffelsesverdi lagt til grunn for verdifastsettelsen, mens virkelig verdi benyttes når det gjelder finansielle eiendeler. Ved fastsettelse av gjenanskaffelsesverdi er det tatt hensyn til slit og elde, teknisk funksjonell standard og andre forhold av betydning for verdifastsettelsen. For tomter, bygninger, infrastruktur er gjenanskaffelsesverdien dels basert på estimer utarbeidet og dokumentert av virksomheten selv, og dels på kvalitetssikring fra og verdivurderinger utarbeidet av uavhengige tekniske miljøer. Verdi knyttet til nasjonaleiendom og kulturminner, samt kunst og bøker er i utgangspunktet ikke inkludert i åpningsbalansen. Slike eiendeler er inkludert i den grad det foreligger en reell bruksverdi for virksomheten. Finansieringen av varige driftsmidler, som er inkludert i åpningsbalansen for første gang, er klassifisert som en langsiktig forpliktelse. Denne forpliktelsen løses opp i takt med avskrivningen på de anleggsmidler som finansieringen dekker.

For omløpsmidler, kortsiktig gjeld samt eventuelle øvrige forpliktelser som inkluderes i åpningsbalansen, er virkelig verdi benyttet som grunnlag for verdifastsettelsen.

#### *Varebeholdninger*

Lager av innkjøpte varer er verdsatt til laveste av anskaffelseskost og virkelig verdi. Egentilvirkede ferdigvarer og varer under tilvirkning er vurdert til full tilvirkningskost. Det er foretatt nedskrivning for påregnelig ukurans.

#### *Fordringer*

Kundefordringer og andre fordringer er oppført i balansen til pålydende etter fradrag for avsetning til forventet tap. Avsetning til tap er gjort på grunnlag av individuelle vurderinger av de enkelte fordringene.

#### *Virksomhetskapital*

Universiteter og høyskoler kan bare opptjene virksomhetskapital innenfor sin oppdragsvirksomhet. Deler av de midlene som opptjenes innenfor oppdragsvirksomhet kan føres tilbake til og inngå i virksomhetens tilgjengelige midler til dekning av drift, anskaffelser eller andre forhold innenfor formålet til institusjonen. Midler som gjennom interne disponeringer er øremerket slike formål, er klassifisert som virksomhetskapital ved enhetene.

#### *Valuta*

Pengeposter i utenlandsk valuta er vurdert etter kursen ved regnskapsårets slutt.

#### *Kontoplan*

Standard kontoplan og Kunnskapsdepartementets anbefalte føringskontoplan for virksomheter i universitets- og høyskolesektoren er lagt til grunn.

## Det helsevitenskapelige fakultet - UiT Norges arktiske universitet

RESULTATREGNSKAP		Regnskap		Budsjet	
Beløp i 1000 kroner	Note	2016	2017	2017	2018
Inntekt fra bevilgninger	1	727 247	<b>747 598</b>	730 332	773 609
Inntekt fra bidrags- og oppdragsfinansiert aktivitet	1	239 713	<b>235 068</b>	265 913	235 649
Andre salgs- og driftsinntekter	1	2 870	<b>4 711</b>	3 107	2 105
<i>Sum driftsinntekter</i>		969 830	<b>987 377</b>	999 352	1 011 363
Lønnskostnader	2	672 871	<b>664 766</b>	678 373	742 481
Driftskostnader	3	176 204	<b>168 891</b>	223 050	251 524
Internhusleie	4	103 384	<b>103 387</b>	103 384	72 683
Avskrivninger	5	11 105	<b>13 115</b>	13 115	20 000
<i>Sum driftskostnader</i>		963 564	<b>950 159</b>	1 017 921	1 086 688
<b>Driftsresultat</b>		6 266	<b>37 218</b>	-18 569	-75 325
<i>Netto finansinntekter og -kostnader</i>	6	34	<b>39</b>	6	0
<b>Årets resultat</b>		6 300	<b>37 257</b>	-18 563	-75 325
Avregning bevilgningsfinansiert aktivitet	7	-5 953	<b>-37 253</b>		
Avregning resultat oppdragsfinansiert aktivitet	8	-348	<b>-4</b>		
<i>Sum avregninger og disponeringer</i>		-6 300	<b>-37 257</b>		

### EIENDELER

Beløp i 1000 kroner	Note	31.12.2016	31.12.2017
Anleggsmidler	5	54 986	<b>62 284</b>
Omløpsmidler	9	21 305	<b>13 784</b>
<i>Sum eiendeler</i>		76 292	<b>76 068</b>

### KAPITAL OG GJELD

Beløp i 1000 kroner	Note	31.12.2016	31.12.2017
Avsetninger bevilgningsfinansiert aktivitet	7	113 125	<b>158 990</b>
Ikke inntektsført bevilgning	7	0	<b>189 857</b>
Ikke inntektsført investering i anleggsmidler	5	55 322	<b>62 284</b>
<i>Sum kapital</i>		168 447	<b>411 131</b>
Ikke inntektsført bidragsfinansiering	7	55 599	<b>66 882</b>
Annen kortsiktig gjeld	10	2 005	<b>14 916</b>
<i>Sum gjeld</i>		57 603	<b>81 798</b>
<i>Sum kapital og gjeld</i>		226 051	<b>492 929</b>



# Det helsevitenskapelige fakultet - UiT Norges arktiske universitet

## NOTE 1 - Spesifikasjon av driftsinntekter

Inntekt fra bevilgninger		Regnskap		Budsjett	
Beløp i 1000 kroner	2016	2017	2017	2018	
Bevilgning fra kunnskapsdepartementet	727 874	<b>932 707</b>	917 851	758 260	
Videreformidling av bevilgning fra KD					
Periodisering av forskudd fra KD		<b>-189 357</b>	-187 357	187 357	
Utsatt inntektsføring investeringer	-22 517	<b>-20 076</b>	-20 076	-199 008	
Inntektsføring avskrivning investeringer	11 105	<b>13 115</b>	13 115	20 000	
<b>Sum inntekt fra bevilgninger fra KD</b>	<b>716 462</b>	<b>736 388</b>	<b>723 532</b>	<b>766 609</b>	
Bevilgning fra andre departement	10 785	<b>11 487</b>	6 800	7 000	
Videreformidling av bevilgning fra andre departement		<b>-277</b>			
Periodisering av forskudd fra andre departement					
<b>Sum inntekt fra bevilgning fra andre departement</b>	<b>10 785</b>	<b>11 210</b>	<b>6 800</b>	<b>7 000</b>	
<b>Sum inntekt fra bevilgninger</b>	<b>727 247</b>	<b>747 598</b>	<b>730 332</b>	<b>773 609</b>	

Inntekt fra bidragsfinansiert aktivitet		Regnskap		Budsjett	
Beløp i 1000 kroner	2016	2017	2017	2018	
Tilskudd fra NFR	29 914	<b>39 216</b>	63 466	49 258	
Tilskudd fra NFR via andre	5 335	<b>17 828</b>	800	792	
Videreformidling NFR	-12 911	<b>-10 929</b>	-13 802	-8 536	
Periodisering ikke opptjente tilskudd fra NFR	5 561	<b>-5 338</b>			
<b>Sum inntekt fra Norges forskningsråd</b>	<b>27 900</b>	<b>40 777</b>	<b>50 464</b>	<b>41 514</b>	
Tilskudd fra RFF	1 085		917	1 004	
Videreformidling tilskudd fra RFF					
Periodisering ikke opptjente tilskudd fra regionale RFF	-1 061				
<b>Sum inntekt fra regionale forskningsfond</b>	<b>24</b>	<b>0</b>	<b>917</b>	<b>1 004</b>	
Tilskudd fra EU rammeprogram for forskning	316	<b>372</b>	2 201	1 929	
Videreformidling av tilskudd EU					
Tilskudd fra EU rammeprogram for forskning via andre	1 726	<b>1 978</b>	219	6 878	
Periodisering ikke opptjente tilskudd fra EU ramme	144	<b>-1 278</b>			
<b>Sum inntekt fra EUs rammeprogram for forskning</b>	<b>2 186</b>	<b>1 072</b>	<b>2 420</b>	<b>8 807</b>	
Andre tilskudd fra EU	604	<b>262</b>	1 246	14	
Videreformidling av andre tilskudd fra EU				-1 650	
Periodisering ikke opptjente andre tilskudd fra EU	-420	<b>613</b>			
<b>Sum inntekt fra EU til undervisning og annet</b>	<b>184</b>	<b>875</b>	<b>1 246</b>	<b>-1 636</b>	
Tildelinger fra andre statlige virksomheter	169 073	<b>175 645</b>	172 354	154 119	
Videreformidling av tildelinger fra andre statlige	-156	<b>-876</b>	-1 986	3 688	
Periodisering ikke opptjent tilskudd fra statlige	423	<b>8 371</b>			
<b>Sum inntekt fra andre statlige virksomheter</b>	<b>169 340</b>	<b>183 140</b>	<b>170 367</b>	<b>157 807</b>	

**fortsettelse NOTE 1 - Spesifikasjon av driftsinntekter**

<i>forts. inntekt fra bidragsfinansiert aktivitet</i>	Regnskap		Budsjett	
	2016	2017	2017	2018
Tilskudd fra kommunale og fylkeskommunale etater	3 212	<b>563</b>	3 437	2 436
Videreformidling av tilskudd			88	88
Periodisering ikke opptjente tilskudd	-970	<b>900</b>		
<b>Sum inntekt fra kommunale og fylkeskom. etater</b>	<b>2 242</b>	<b>1 463</b>	<b>3 525</b>	<b>2 524</b>
Tilskudd fra organisasjoner og stiftelser	8 151	<b>5 449</b>	11 960	9 887
Videreformidling av tilskudd fra organisasjon og stiftelser				
Periodisering ikke opptjente tilskudd	7 863	<b>-18 506</b>		
<b>Sum inntekt fra organisasjoner og stiftelser</b>	<b>16 015</b>	<b>-13 056</b>	<b>11 960</b>	<b>9 887</b>
Tilskudd fra næringsliv/private	1 000		2 752	671
Videreformidling av tilskudd fra næringsliv/private				
Periodisering ikke opptjente tilskudd fra næringsliv/priv.	-224	<b>996</b>		
<b>Sum inntekt fra næringsliv og private</b>	<b>776</b>	<b>996</b>	<b>2 752</b>	<b>671</b>
Gaver som utløser gaveforsterkning	8 740	<b>11 962</b>	10 278	11 941
Gaveforsterkning	1 099	<b>1 501</b>	2 703	200
Andre gaver	2 441	<b>3 376</b>	1 242	125
Periodisering av ikke opptjente gaver	743	<b>-1 690</b>		
Periodisering av ikke opptjent gaveforsterkning	17	<b>-611</b>		
<b>Sum inntekt fra gaver og gaveforsterkninger</b>	<b>13 040</b>	<b>14 538</b>	<b>14 223</b>	<b>12 266</b>
Tilskudd fra andre	784	<b>1 030</b>	86	85
Videreformidling av tilskudd fra andre	0	<b>-108</b>	-110	
Periodisering ikke opptjente tilskudd fra andre	2 622	<b>-101</b>		
<b>Sum inntekter fra andre bidragsytere</b>	<b>3 406</b>	<b>821</b>	<b>-24</b>	<b>85</b>
<b>Sum inntekt fra bidragsfinansiert aktivitet</b>	<b>235 112</b>	<b>230 624</b>	<b>257 850</b>	<b>232 929</b>

<i>Inntekt fra oppdragsfinansiert aktivitet</i>	Regnskap		Budsjett	
Beløp i 1000 kroner	2016	2017	2017	2018
Avgiftspliktig inntekt - oppdrag - høysats	2 698	<b>5 348</b>	5 160	2 320
Avgiftsfrie oppdragsinntekter fra utlandet	141	<b>30</b>		
Kurs-/studieinntekt - oppdrag	595	<b>619</b>	2 453	0
Diverse oppdragsinntekter - utenfor avgiftsområdet			450	400
Periodisering oppdrag	1 167	<b>-1 553</b>		
<b>Sum inntekt fra oppdragsfinansiert aktivitet</b>	<b>4 601</b>	<b>4 444</b>	<b>8 063</b>	<b>2 720</b>

<i>Andre salgs- og driftsinntekter</i>	Regnskap		Budsjett	
Beløp i 1000 kroner	2016	2017	2017	2018
Avgiftspliktig salg av tjenester	1 910	<b>3 382</b>	2 380	1 430
Andre salgsinntekter	960	<b>1 329</b>	727	675
<b>Sum andre salgs- og driftsinntekter</b>	<b>2 870</b>	<b>4 711</b>	<b>3 107</b>	<b>2 105</b>



## Det helsevitenskapelige fakultet - UiT Norges arktiske universitet

### NOTE 2 - Lønn og sosiale kostnader

Beløp i 1000 kroner	Regnskap		Budsjett	
	2016	2017	2017	2018
Uspesifisert lønnsbudsjett			156 350	152 532
Lønn - Fast tilsatte	282 363	<b>295 936</b>	277 570	307 482
Lønn - Bistillinger	28 717	<b>30 038</b>	12 965	14 446
Lønn - Stipendiater	66 691	<b>64 123</b>	50 635	55 987
Lønn - Postdoktor	16 348	<b>16 870</b>	4 530	4 284
Lønn - Åremålstilsatte	13 388	<b>11 991</b>	11 487	13 701
Lønn - Vikarer	19 938	<b>20 743</b>	7 740	11 873
Lønn - Engasjert personale/ekstrahjelp	53 785	<b>42 645</b>	14 754	17 700
Lønn - Timelærer mv	7 751	<b>7 751</b>	6 223	6 683
Lønn - Gjesteforeleser	402	<b>458</b>	198	235
Lønn - Øvingsundervisning/praksisveiledere	1 353	<b>1 919</b>	1 190	1 580
Lønn - Sensorer	6 539	<b>6 744</b>	4 995	5 312
Lønn - Eksamensvakter	408	<b>371</b>	605	150
Lønn - Bedømmelseskomité	1 448	<b>1 647</b>	747	733
Lønn - Konsulenter	1 613	<b>1 433</b>	771	373
Lønn - Stipend	6 156	<b>6 104</b>	3 563	4 994
Lønn - Styrer, råd og utvalg	1 041	<b>909</b>	1 385	1 315
Annen lønn og periodiseringer	11 184	<b>6 889</b>	1 789	2 238
Feriepenger	62 412	<b>62 587</b>	47 450	52 956
Arbeidsgiveravgift	45 710	<b>45 647</b>	35 367	38 442
Pensjonskostnader	63 273	<b>60 345</b>	48 821	57 998
Sykepenger og andre refusjoner	-21 091	<b>-23 820</b>	-12 266	-10 998
Andre ytelser	3 438	<b>3 437</b>	1 505	2 465
<b>Sum lønnskostnader og sosiale kostnader</b>	<b>672 867</b>	<b>664 766</b>	<b>678 373</b>	<b>742 481</b>

## Det helsevitenskapelige fakultet - UiT Norges arktiske universitet

### NOTE 3 - Driftskostnader

Beløp i 1000 kroner	Regnskap		Budsjett	
	2016	2017	2017	2018
Uspesifisert driftsbudsjett			67 706	90 010
Drift av eiendom og lokaler	6 979	<b>5 260</b>	4 496	3 040
Reparasjon og vedlikehold av maskiner, utstyr mv.	2 304	<b>2 616</b>	949	241
Undervisningsmateriell	2 254	<b>1 840</b>	1 431	1 772
Forbruksmateriell og annet driftsmateriale	8 665	<b>8 818</b>	11 992	6 019
Kjemikalier, gass og olje	9 027	<b>7 816</b>	638	715
Laboratorierekvisita (glass, kolber etc.)	6 535	<b>4 311</b>	5	165
Organisk materiale	2 524	<b>2 472</b>		
Andre mindre utstyrsanskaffelser	3 564	<b>3 377</b>	2 711	3 085
Leie av maskiner, programvare og lignende	2 085	<b>1 733</b>	1 118	1 929
Kjøp av tjenester til utvikling av programvare, IKT-løsnin	2 627	<b>3 737</b>	2 400	6 381
Kjøp av andre tjenester til løpende driftsoppgaver, IKT	534	<b>1 050</b>	2 237	815
Innleid personell fra vikarbyrå o.l.	274	<b>1 382</b>	1 010	442
Kjøp av undervisningstjenester	36 399	<b>30 021</b>	31 202	34 387
Kjøp av forskningstjenester	8 857	<b>13 918</b>	5 868	3 360
Refusjon av studentpraksis/øvingsundervisning	14 332	<b>13 832</b>	15 611	17 170
Andre kjøp av tjenester fra eksterne	4 387	<b>3 630</b>	1 096	878
Reiser og diett	39 093	<b>38 880</b>	48 288	52 479
Møter, kurs og seminar	6 617	<b>4 588</b>	4 132	4 868
Representasjon og bevertning	3 543	<b>3 521</b>	758	928
Gave til eksterne	1 751	<b>1 881</b>	373	890
Øvrige driftskostnader	2 855	<b>2 028</b>	1 222	1 241
Internhandel varer, netto	143	<b>112</b>	-2 528	-2 477
Internhandel tjenester, netto	5 077	<b>3 592</b>	-156	3 911
Internhandel leiested og kjernefasilitet, netto	-119	<b>-389</b>	-2 036	-1 815
Investeringsutgift som avskrives på annen enhet	-336	<b>1 172</b>	479	10 035
<b>Sum varer, tjenester og investeringsutgift</b>	<b>169 969</b>	<b>161 197</b>	<b>201 002</b>	<b>240 467</b>
Sentralt dekningsbidrag/indirekte kostnader	8 774	<b>7 886</b>	19 039	12 521
Refusjon lønnskostnader	-599	<b>-193</b>	10 461	3 650
Egeninnsats BOA-prosjekt	-75		590	-1 351
Egeninnsats 4. året NFR-stipendiater				
Egeninnsats indirekte kostnader prosjektansatte			-6 133	-4 411
Egeninnsats internt ansatte			-15 358	-5 834
<b>Sum indirekte kostnader, lønnsref. og egeninnsats</b>	<b>8 100</b>	<b>7 693</b>	<b>8 599</b>	<b>4 575</b>
Interne tilskudd	-1 495	<b>1 562</b>	4 694	5 175
Omdisponering av tidligere års midler	-23	<b>-1 557</b>	318	-342
Midler fra avsluttede interne tiltak			8 251	1 450
Midler fra avsluttede bidragsprosjekt			187	200
Kompensasjon oppdragsprosjekt	-348	<b>-4</b>		
<b>Sum andre finansieringstransaksjoner</b>	<b>-1 865</b>	<b>1</b>	<b>13 449</b>	<b>6 483</b>
<b>Sum driftskostnader</b>	<b>176 204</b>	<b>168 891</b>	<b>223 050</b>	<b>251 524</b>

## Det helsevitenskapelige fakultet - UiT Norges arktiske universitet

### NOTE 4 - Internhusleie

Vedtatt av universitetstyret i S 61/16 Budsjett 2017 - fordeling av rammer

<b>Internhusleie 2017</b>			
Leietaker	Forslag til samlet tildeling for arealfordeling	Forslag til samlet internhusleie for arealsituasjonen	Forslag til budsjettmessig effekt
BFE-fak. (biovitenskap, fiskeri og	52 421	52 421	0
Jur.fak. (juridiske)	6 292	6 292	0
Helsefak. (helsevitenskapelige)	103 384	103 384	0
HSL-fak. (humaniora, samf.vit.sk	63 510	63 510	0
NT-fak. (naturvitenskap og tekno	54 139	54 139	0
Bygg og eiendom	8 253	8 253	0
Student org./velf.	4 572	4 572	0
Studentsamskipnaden	21 990	21 990	0
Student arb. pl.	25 038	25 038	0
TMU (tromsø museum)	20 035	20 035	0
UB (universitetsbiblioteket)	32 501	32 501	0
Udir (Universitetsdirektøren)	36 882	36 882	0
Undervisning	76 825	76 825	0
IRS-fak	5 716	5 716	0
Nye Breivang, arealene står som	12 199	12 199	0
Kunsthak	16 832	16 832	0
IVT-fak	52 412	52 412	0
Campus Harstad	22 783	22 783	0
Eksterne leietakere	4 424	4 424	0
<b>Totalt</b>	<b>620 206</b>	<b>620 206</b>	

Vedtatt av universitetstyret i S 46/17 Budsjett 2018 - fordeling av rammer

<b>Internhusleie 2018</b>			
Leietaker	Forslag til samlet tildeling for arealfordeling	Forslag til samlet internhusleie for arealsituasjonen	Forslag til budsjettmessig effekt
Helsefak inkl vernepleie mm	65 415	72 683	7 268
NT-fak	32 239	35 821	3 582
HSL-fak	42 539	47 265	4 727
BFE	34 892	38 769	3 877
Kunsthak	8 114	9 015	902
Jurfak	4 073	4 526	453
IRS/Campus Alta	482	535	54
IVT	18 364	20 404	2 040
TMU	10 806	12 007	1 201
UB	25 363	28 181	2 818
Udir	27 529	30 588	3 059
BEA	3 579	3 976	398
studentarb.pl	22 297	22 297	0
undervisning	69 306	69 306	0
eksterne leietakere	4 391	4 391	0
Studentorg	4 737	4 737	0
Samskipnaden	16 059	16 059	0
<b>Totalt</b>	<b>390 183</b>	<b>420 560</b>	<b>30 377</b>

Husleiedekning 90 %

## Det helsevitenskapelige fakultet - UiT Norges arktiske universitet

### NOTE 5 - Anleggsmidler og avskrivninger

Beløp i 1000 kroner	31.12.2016	Tilgang	Avskrivning	31.12.2017
Lisenser/programvare	930	42	-384	588
Bygninger	336			336
Forsknings- og laboratorieutstyr	43 588	16 303	-7 982	51 909
Inventar	2 420	1 099	-376	3 143
Verktøy og liknende	22		-6	16
IKT-utstyr og kontormaskiner	7 253	2 310	-4 256	5 306
Undervisningsutstyr	773	322	-111	985
<b>Sum anleggsmidler</b>	<b>55 322</b>	<b>20 076</b>	<b>-13 115</b>	<b>62 284</b>

## Det helsevitenskapelige fakultet - UiT Norges arktiske universitet

### NOTE 6 - Finansinntekter og finanskostnader

Beløp i 1000 kroner	Regnskap		Budsjett	
	2016	2017	2017	2018
Renteinntekter	49	<b>38</b>		
Agio gevinst	12	<b>19</b>	12	
<i>Sum finansinntekter</i>	62	<b>57</b>	12	0
Rentekostnader	7	<b>4</b>		
Agio tap	21	<b>15</b>	6	
<i>Sum finanskostnader</i>	28	<b>18</b>	6	0
<b>Netto finansinntekter og -kostnader</b>	34	<b>39</b>	6	0

## Det helsevitenskapelige fakultet - UiT Norges arktiske universitet

### NOTE 7 - Avsetninger pr. enhet

Prototype 10: Ordinær drift

Prototype 12: Øremerket UiT

Prototype 13: Øremerket Kunnskapsdepartementet (KD)

Prototype 14: Øremerket Kunnskapsdepartementet (KD) over andre kapitler enn kap. 260

Prototype 15: Øremerket fra andre departement

Prototype 16: Særskilte tiltak Kunnskapsdepartementet (KD)

### Avsetninger bevilgningsfinansiert aktivitet

Prototype	Formål	31.12.2016	31.12.2017	Endring i 2017
10	Utsatt virksomhet	3 427	5 694	2 267
12	Utsatt virksomhet	15	2 615	2 600
12	Strategiske formål	1 375	2 265	890
12	Større investeringer	620	620	0
13	Stipendiat (pool)	3 133	1 125	-2 008
<i>Sum Institutt for medisinsk biologi (IMB)</i>		8 570	12 319	3 749
10	Utsatt virksomhet	-826	-147	679
12	Utsatt virksomhet	8 403	16 014	7 611
12	Postdok (interne)	141	6	-135
12	Strategiske formål	1 718	1 307	-411
13	Utsatt virksomhet	-66	-451	-385
13	Stipendiat (pool)	2 203	5 144	2 941
13	Postdok (pool)	941	702	-238
15	Utsatt virksomhet	-137	3 745	3 883
15	Strategiske formål	-504	93	597
<i>Sum Institutt for samfunnsmedisin (ISM)</i>		11 873	26 414	14 541
10	Utsatt virksomhet	2 255	2 426	171
12	Utsatt virksomhet	782	829	47
12	Strategiske formål	325	-111	-436
13	Stipendiat (pool)	2 179	3 407	1 228
13	Postdok (pool)	792	667	-125
<i>Sum Institutt for klinisk medisin (IKM)</i>		6 333	7 217	885
10	Utsatt virksomhet	16	1 692	1 676
12	Utsatt virksomhet	674	954	280
12	Postdok (interne)		-47	-47
12	Strategiske formål	1 167	1 514	346
13	Stipendiat (pool)	3 430	2 753	-677
13	Postdok (pool)		376	376
<i>Sum Institutt for farmasi (IFA)</i>		5 287	7 241	1 954

**fortsettelse NOTE 7 - Avsetninger pr. enhet**

*forts. avsetninger bevilgningsfinansiert aktivitet*

Prototype	Formål	31.12.2016	31.12.2017	Endring i 2017
10	Utsatt virksomhet	3 380	<b>5 263</b>	1 883
12	Utsatt virksomhet	187	<b>153</b>	-34
12	Stipendiat (interne)	6 540	<b>5 059</b>	-1 481
12	Strategiske formål	1 389	<b>1 983</b>	594
12	Større investeringer	12 001	<b>13 926</b>	1 926
13	Stipendiat (pool)	328	<b>630</b>	302
13	Større investeringer	1 528	<b>991</b>	-537
15	Utsatt virksomhet	1 680	<b>2 713</b>	1 033
<i>Sum Institutt for klinisk odontologi (IKO)</i>		27 032	<b>30 718</b>	3 686
10	Utsatt virksomhet	2 065	<b>2 483</b>	418
12	Utsatt virksomhet	589	<b>399</b>	-190
12	Stipendiat (interne)	77	<b>155</b>	78
12	Postdok (interne)	584	<b>1 062</b>	478
12	Større investeringer		<b>3 188</b>	3 188
13	Stipendiat (pool)	3 084	<b>982</b>	-2 102
13	Postdok (pool)	478	<b>585</b>	107
<i>Sum Institutt for psykologi (IPS)</i>		6 877	<b>8 853</b>	1 976
10	Utsatt virksomhet	183	<b>-2 833</b>	-3 016
12	Utsatt virksomhet	5 504	<b>7 395</b>	1 891
12	Strategiske formål	394	<b>372</b>	-23
13	Utsatt virksomhet	318	<b>66</b>	-252
13	Stipendiat (pool)	4 030	<b>5 340</b>	1 311
13	Strategiske formål	2 554	<b>2 509</b>	-45
14	Utsatt virksomhet	13	<b>-4</b>	-17
<i>Sum Institutt for helse- og omsorgsfag (IHO)</i>		12 995	<b>12 845</b>	-150
10	Utsatt virksomhet		<b>582</b>	582
12	Utsatt virksomhet		<b>578</b>	578
12	Strategiske formål		<b>419</b>	419
13	Stipendiat (pool)		<b>482</b>	482
<i>Sum Idrettshøgskolen (IH)</i>		0	<b>2 062</b>	2 062
10	Utsatt virksomhet		<b>1 078</b>	1 078
12	Utsatt virksomhet		<b>4 486</b>	4 486
12	Strategiske formål		<b>2 830</b>	2 830
13	Utsatt virksomhet		<b>22</b>	22
13	Stipendiat (pool)		<b>-1 958</b>	-1 958
13	Strategiske formål		<b>43</b>	43
14	Utsatt virksomhet		<b>48</b>	48
<i>Sum Institutt for vernepleie (IVP)</i>		0	<b>6 549</b>	6 549

**fortsettelse NOTE 7 - Avsetninger pr. enhet**

*forts. avsetninger bevilgningsfinansiert aktivitet*

Prototype	Formål	31.12.2016	31.12.2017	Endring i 2017
10	Utsatt virksomhet	-58	2 364	2 422
12	Utsatt virksomhet	295	347	52
12	Stipendiat (interne)	24	191	166
13	Utsatt virksomhet	100		-100
13	Stipendiat (pool)		272	272
<b>Sum RKBU Nord</b>		361	3 174	2 813
12	Utsatt virksomhet		324	324
15	Utsatt virksomhet	193	106	-87
<b>Sum Legeutdanningen (ELU)</b>		193	430	237
12	Utsatt virksomhet	3 029	2 362	-667
12	Strategiske formål		200	200
<b>Sum Helsefaglig pedagogisk utvikling (HelPed)</b>		3 029	2 562	-467
10	Utsatt virksomhet	6 479	14 158	7 679
12	Utsatt virksomhet	10 841	12 863	2 022
12	Strategiske formål	2 981	1 654	-1 327
12	Større investeringer		4 190	4 190
13	Utsatt virksomhet	6 712	2 792	-3 919
13	Stipendiat (pool)	3 562	2 947	-615
<b>Sum Fellesadministrasjonen</b>		30 575	38 604	8 029
<b>Sum avsetninger bevilgningsfinansiert aktivitet</b>		113 125	158 990	45 865
Hvorav avregning bevilgningsfinansiert aktivitet i 2017				-37 253
Hvorav innarbeidet IH og IVP				-8 611
				<b>-45 865</b>

*Ikke inntektsført bevilgning*

Prototype	Formål	31.12.2016	31.12.2017	Endring i 2017
16	Strategiske formål		2 000	2 000
<b>Sum Institutt for helse- og omsorgsfag (IHO)</b>		0	2 000	2 000
16	Strategiske formål		500	500
<b>Sum Institutt for vernepleie (IVP)</b>		0	500	500
16	Større investeringer		187 357	187 357
<b>Sum Fellesadministrasjonen</b>		0	187 357	187 357
<b>Sum ikke inntektsført bevilgning</b>		0	189 857	189 857



**fortsettelse NOTE 7 - Avsetninger pr. enhet**

*Ikke inntektsført bidragsfinansiering*

Finansieringskilde	31.12.2016	31.12.2017	Endring i 2017
Ikke inntektsført tilskudd NFR	54	-1 053	-1 107
Ikke inntektsført tilskudd andre statlige forvaltnings	8 176	8 352	175
Ikke inntektsført tilskudd fra EU-rammeprogram	-573	-257	316
Ikke inntektsført tilskudd organisasjoner og stiftelser	935	665	-270
Ikke inntektsført tilskudd næringsliv/private	190	111	-79
Ikke inntektsført andre tilskudd og overføring	-178	523	701
Ikke inntektsførte gaver	3 630	4 173	543
Ikke inntektsførte gaveforsterkninger	900		-900
<i>Sum Institutt for medisinsk biologi (IMB)</i>	13 134	12 513	-621
Ikke inntektsført tilskudd NFR	-2 760	3 938	6 699
Ikke inntektsført tilskudd andre statlige forvaltnings	11 371	14 415	3 044
Ikke inntektsført tilskudd fra EU-rammeprogram	18		-18
Ikke inntektsført tilskudd fra EU	132	-304	-436
Ikke inntektsført tilskudd kom og fylke	541	-714	-1 255
Ikke inntektsført tilskudd organisasjoner og stiftelser	542	48	-493
Ikke inntektsført tilskudd næringsliv/private	86	86	0
Ikke inntektsført andre tilskudd og overføring	727	127	-600
Ikke inntektsførte gaver	413	2 275	1 863
Ikke inntektsførte gaveforsterkninger	469	471	2
<i>Sum Institutt for samfunnsmedisin (ISM)</i>	11 538	20 344	8 805
Ikke inntektsført tilskudd NFR	-918	64	981
Ikke inntektsført tilskudd andre statlige forvaltnings	4 655	6 666	2 011
Ikke inntektsført tilskudd fra EU-rammeprogram	-338	-526	-189
Ikke inntektsført tilskudd fra EU		-129	-129
Ikke inntektsført tilskudd organisasjoner og stiftelser	129	-64	-193
Ikke inntektsført tilskudd næringsliv/private	-77	-77	0
Ikke inntektsførte gaver	1 787	1 727	-60
Ikke inntektsførte gaveforsterkninger	1 330	2 085	755
<i>Sum Institutt for klinisk medisin (IKM)</i>	6 569	9 746	3 177
Ikke inntektsført tilskudd NFR	1 599	1 002	-596
Ikke inntektsført tilskudd andre statlige forvaltnings	4 134	4 052	-82
Ikke inntektsført tilskudd fra EU-rammeprogram		1 195	1 195
Ikke inntektsført tilskudd organisasjoner og stiftelser	201	509	308
Ikke inntektsført tilskudd næringsliv/private	174	-451	-625
Ikke inntektsførte gaver	494	167	-327
<i>Sum Institutt for farmasi (IFA)</i>	6 602	6 475	-127
Ikke inntektsført tilskudd andre statlige forvaltnings	342	781	439
Ikke inntektsført tilskudd kom og fylke	-136	181	317
<i>Sum Institutt for klinisk odontologi (IKO)</i>	206	962	756

**fortsettelse NOTE 7 - Avsetninger pr. enhet**
*forts. ikke inntektsført bidragsfinansiering*

Finansieringskilde	31.12.2016	31.12.2017	Endring i 2017
Ikke inntektsført tilskudd NFR	1 723	<b>862</b>	-861
Ikke inntektsført tilskudd andre statlige forvaltnings	2 052	<b>4 673</b>	2 621
Ikke inntektsført tilskudd organisasjoner og stiftelser	48	<b>41</b>	-7
Ikke inntektsført tilskudd næringsliv/private	131	<b>-161</b>	-292
Ikke inntektsførte gaver		<b>35</b>	35
<i>Sum Institutt for psykologi (IPS)</i>	3 953	<b>5 449</b>	1 496
Ikke inntektsført tilskudd NFR	1 722	<b>1 700</b>	-23
Ikke inntektsført tilskudd andre statlige forvaltnings	1 589	<b>397</b>	-1 191
Ikke inntektsført tilskudd fra EU-rammeprogram	-77	<b>-103</b>	-26
Ikke inntektsført tilskudd kom og fylke		<b>38</b>	38
Ikke inntektsført tilskudd organisasjoner og stiftelser	-556	<b>-600</b>	-44
Ikke inntektsførte gaver	581	<b>296</b>	-285
<i>Sum Institutt for helse- og omsorgsfag (IHO)</i>	3 259	<b>1 727</b>	-1 531
Ikke inntektsført tilskudd fra EU		<b>-34</b>	-34
Ikke inntektsført tilskudd kom og fylke		<b>-2 347</b>	-2 347
Ikke inntektsført tilskudd organisasjoner og stiftelser		<b>-556</b>	-556
Ikke inntektsførte gaver		<b>-2 539</b>	-2 539
<i>Sum Idrettshøgskolen (IH)</i>	0	<b>-5 476</b>	-5 476
Ikke inntektsført tilskudd andre statlige forvaltningsorganer		<b>115</b>	115
Ikke inntektsført tilskudd regionale forskningsfond			
<i>Sum Institutt for vernepleie (IVP)</i>	0	<b>115</b>	115
Ikke inntektsført tilskudd NFR	-89	<b>6</b>	95
Ikke inntektsført tilskudd andre statlige forvaltnings	2 103	<b>1 625</b>	-478
Ikke inntektsført tilskudd fra EU	20	<b>-28</b>	-49
Ikke inntektsført tilskudd organisasjoner og stiftelser	-6		6
<i>Sum RKB Nord</i>	2 027	<b>1 602</b>	-425
Ikke inntektsført tilskudd andre statlige forvaltnings	960	<b>3 892</b>	2 932
<i>Sum Legeutdanningen (ELU)</i>	960	<b>3 892</b>	2 932
Ikke inntektsført tilskudd NFR	1 310	<b>1 460</b>	150
Ikke inntektsført tilskudd andre statlige forvaltnings	24 668	<b>6 825</b>	-17 843
Ikke inntektsført tilskudd organisasjoner og stiftelser	-19 031	<b>168</b>	19 199
Ikke inntektsførte gaver	404	<b>326</b>	-78
Ikke inntektsførte gaveforsterkninger		<b>753</b>	753
<i>Sum Fellesadministrasjonen</i>	7 351	<b>9 532</b>	2 182
<b>Sum ikke inntektsført bidragsfinansiering</b>	<b>55 599</b>	<b>66 882</b>	<b>11 283</b>

## Det helsevitenskapelige fakultet - UiT Norges arktiske universitet

### NOTE 8 - Avregning resultat oppdragsfinansiert aktivitet

Beløp i 1000 kroner	Regnskap		Budsjet	
	2016	2017	2017	2018
IMB		1,0		
ISM	158,1	0,3		
IKM				
IFA				
IKO				
IPS	448,2			
IHO				
IH				
IVP				
RKBU	-258,8	2,2		
F.med				
HelPed				
Fellesadm				
<b>Sum avregning resultat oppdragsfinansiert aktivitet</b>	<b>347,5</b>	<b>3,6</b>	<b>0,0</b>	<b>0,0</b>

**NOTE 9 - Omløpsmidler**

Regnskap		
Beløp i 1000 kroner	31.12.2016	31.12.2017
Varebeholdning	903	1 177
Kundefordringer	17 333	9 094
Reiseforskudd	168	371
Stipendforskudd	2 881	3 137
Andre forskudd	20	6
<b>Sum omløpsmidler</b>	<b>21 305</b>	<b>13 784</b>

**NOTE 10 - Annen kortsiktig gjeld**

Regnskap		
Beløp i 1000 kroner	31.12.2016	31.12.2017
Forskuddsbetalte inntekter		770
Påløpte kostnader	433	7 522
Uopptjent inntekt oppdrag	1 199	2 789
Depositum	127	141
Diverse stipender internasjonalisering		19
Annen kortsiktig gjeld	246	3 676
<b>Sum annen kortsiktig gjeld</b>	<b>2 005</b>	<b>14 916</b>