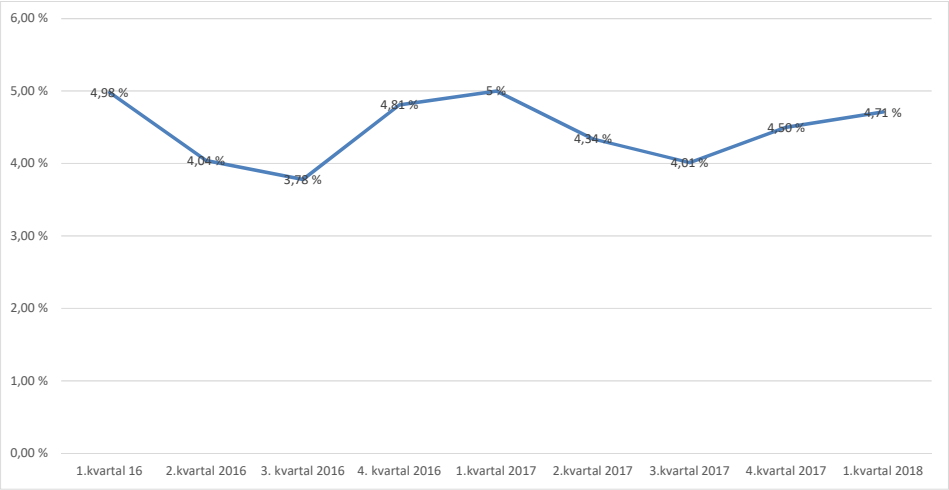


Enhetsnavn	1.kvartal 14	2.kvartal 14	3.kvartal 14	4.kvartal 14	1.kvartal 15	2.kvartal 15	3.kvartal 15	4.kvartal 15	1.kvartal 16	2.kvartal 2016	3. kvartal 2016	4. kvartal 2016	1.kvartal 2017	2.kvartal 2017	3.kvartal 2017	4.kvartal 2017	1.kvartal 2018
UiT	4,38 %	3,85 %	4,36 %	3,97 %	4,68 %	3,97 %	3,87 %	4,42 %	4,98 %	4,04 %	3,78 %	4,81 %	5 %	4,34 %	4,01 %	4,50 %	4,71 %

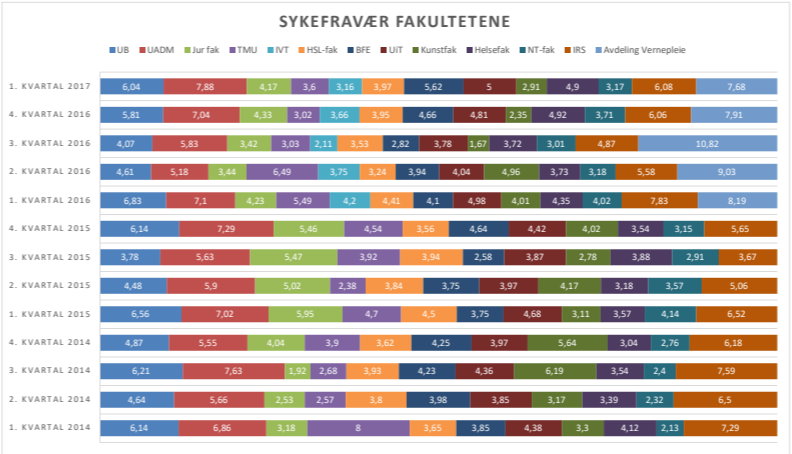
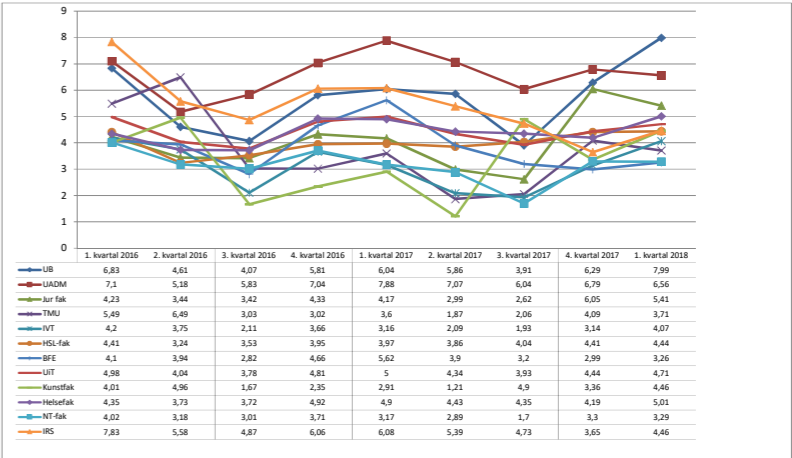
Sykefraværsprosenten = antall tapte dagsverk på grunn av sykefravær i prosent av mulige dagsverk

HiF med fra 4.kvartal 2013



Enhetsnavn	1. kvartal 2011	2. kvartal 2011	3. kvartal 2011	4. kvartal 2011	1. kvartal 2012	2. kvartal 2012	3. kvartal 2012	4. kvartal 2012	1. kvartal 2013	2. kvartal 2013	3. kvartal 2013	4. kvartal 2013	1. kvartal 2014	2. kvartal 2014	3. kvartal 2014	4. kvartal 2014	1. kvartal 2015	2. kvartal 2015	3. kvartal 2015	4. kvartal 2015	1. kvartal 2016	2. kvartal 2016	3. kvartal 2016	4. kvartal 2016	1. kvartal 2017	2. kvartal 2017	3. kvartal 2017	4. kvartal 2017	1. kvartal 2018
UB	8,55	6,73	8,77	8,92	9,2	3,71	5,25	5,44	5,03	2,65	3,62	5,22	6,14	4,64	6,21	4,87	6,56	4,48	3,78	6,14	6,83	4,61	4,07	5,81	6,04	5,86	3,91	6,29	7,99
UADM	7,91	6,3	4,74	5,18	6,32	5,24	6,88	7,04	7,45	5,8	4,4	4,93	6,86	5,66	7,63	5,55	7,02	5,9	5,63	7,29	7,1	5,18	5,83	7,04	7,88	7,07	6,04	6,79	6,56
Jur fak	7,72	4,19	3,39	5,49	4,88	2,47	2,59	4,58	3,65	1,98	2,66	4,67	3,18	2,53	1,92	4,04	5,95	5,02	5,47	5,46	4,23	3,44	3,42	4,33	4,17	2,99	2,62	6,05	5,41
TMU	7,54	5,03	2,44	2,57	3,52	3,44	3,64	6,14	6,54	5	3,36	4,18	8	2,57	2,68	3,9	4,7	2,38	3,92	4,54	5,49	6,49	3,03	3,02	3,6	1,87	2,06	4,09	3,71
IVT	7,54	5,03																			4,2	3,75	2,11	3,66	3,16	2,09	1,93	3,14	4,07
HSL-fak	5,25	4,05	3,83	4,61	5,16	4,92	5,07	4,52	4,59	4,17	3,74	3,01	3,65	3,8	3,93	3,62	4,5	3,84	3,94	3,56	4,41	3,24	3,53	3,95	3,97	3,86	4,04	4,41	4,44
BFE	5,14	4,25	4,17	5,37	6,16	4,94	4,50	3,60	3,66	3,87	6,16	4,09	4,25	3,85	3,98	4,23	4,25	3,75	2,58	4,64	4,1	3,94	2,82	4,66	5,62	3,9	3,2	2,99	3,26
UIT	5,13	4,36	4,07	4,35	5,01	4,06	4,42	4,47	4,71	3,59	3,31	3,63	4,38	3,85	4,36	3,97	4,68	3,97	3,87	4,42	4,98	4,04	3,78	4,81	5	4,34	3,93	4,44	4,71
Kunsthak	4,54	1,79	0,96	3,06	4,18	3,59	6,03	4,05	3,11	2,42	1,93	1,54	3,3	3,17	6,19	5,64	3,11	4,17	2,78	4,02	4,01	4,96	1,67	2,35	2,91	1,21	4,9	3,36	4,46
Helsehak	3,94	4,01	4,24	3,76	4,35	3,41	3,69	3,77	3,92	2,99	2,92	3,49	4,12	3,39	3,54	3,04	3,57	3,18	3,88	3,54	4,35	3,73	3,72	4,92	4,9	4,43	4,35	4,19	5,01
NT-fak	3,26	3,62	3,34	2,78	3,42	2,45	2,97	3,72	4,25	3,13	2,19	1,74	2,13	2,32	2,4	2,76	4,14	3,57	2,91	3,15	4,02	3,18	3,01	3,71	3,17	2,89	1,7	3,3	3,29
IRS												4,18	7,29	6,5	7,59	6,18	6,52	5,06	3,67	5,65	7,83	5,58	4,87	6,06	6,08	5,39	4,73	3,65	4,46
Avdeling Vernepleie																					8,19	9,03	10,82	7,91	7,68	4,94	9,91	11,68	NN




























3. kvartal: tall hentet ut 19.10.17












**Administrasjon**

1. kvartal 2018

		(Administrasjonen tot)	antall årsverk
POA totalt	10,48		486,9
ØA totalt	5,1		
KSA totalt	6,06		
BEA totalt	6,72		
IT totalt	6,16		
UTA totalt	6,13		
Avdeling for forskning og utviklingsarbeid totalt	10,46		
Stab hos rektor og direktør totalt	1,63		
Fellestjenester i administrasjonen tot.	1,92		
Ledelse og administrasjon c. Harstad tot.	3,46		
IRS Fakultetsadministrasjonen totalt	4,46		12,9
UB Ledelse og stab totalt	19,51		7
TMU Ledelse og stab totalt	3,66		15,5
IVT Fakultetsadministrasjonen totalt	8,48		30,5
JurFak Fakultetsadministrasjonen totalt	5,13		18,4
BFE Fakultetsadministrasjonen totalt	9,38		58,5
HSL Fakultetsadministrasjonen totalt	8,13		32,9
Helsefak Fakultetsadministrasjonen totalt	6,68		78,8
Kunstfak Fakultetsledelse og -administrasjon	7,12		12,4
NT fak Fakultetsadministrasjonen totalt	9,14		24,8
tot	139,81	tot ant årsverk	778,6
Gjennomsnitt:	6,9905		

	1.kv 2014	2.kv 2014	3. kv 2014	4. kv 2014	1.kv 2015	2.kv 2015	3. kv 2015	4. kv 2015	1.kv 2016	Gjennomsnitt	2. kv 2016	3. kv 2016	4. kv 2016	1. kv 2017	2. kv 2017	3. kv 2017	4. kv 2017	1. kv 2018	Må ned for å nå mål om 5 %
UADM	6,86	5,67	7,63	5,56	7,02	5,90	5,63	7,29	7,1		6,52	5,18	5,83	7,04	7,88	7,07	6,04	6,79	6,945
POA																			
Ledelse	NA	NA	NA	NA	NA	NA	NA	NA	NA	NA	NA	0	0	0	6,15	0	0	8,62	0
Seksjon for arkiv	7,88	10,1	5,65	5,02	23,17	15,51	7,40	12,98	5,52		10,36	4,34	7,56	9,35	17,61	16,5	12,64	12,4	18,09
Seksjon for lønn	2,04	1,91	8,70	10,10	9,53	9,44	19,77	14,46	6,78		9,19	5,69	10,01	18,05	13,43	12,65	10,27	10,92	5,54
Seksjon for personal og organisasjon	11,41	8,40	3,41	1,95	4,15	4,52	6,15	6,66	8,34		6,11	12,82	17,17	17,34	16,03	15,28	7,71	5,91	10,19
POA totalt	7,59	6,51	5,66	5,43	10,42	8,83	11,25	10,77	6,99		8,16	9,01	12,17	15,22	15,14	14,43	9,08	9,44	10,48
ØA																			
Ledelse	NA	NA	NA	NA	NA	NA	NA	NA	NA	NA	NA	0	2	9,38	1,54	0	1,54	0	0
Regnskapsseksjonen	4,77	6,69	11,91	14,42	15,11	7,91	5,79	5,27	7,06		8,77	4,44	3,54	3	11,98	8,19	8,79	8,51	6,27
Økonomiseksjonen	13,05	5,95	2,38	5,67	3,32	3,37	4,40	8,12	5,7		5,77	1,66	13,82	9,32	6,93	5,63	2,68	3,07	4,15
ØA totalt	7,69	6,09	8,28	10,64	10,57	6,15	5,1	6,26	6,26		7,45	3,1	7,94	6,1	9,43	6,73	5,79	5,66	5,1
KSA																			
Ledelse	NA	NA	NA	NA	NA	NA	NA	NA	NA	NA	NA	1,67	0	1,1	2,56	0	0	19,06	12,15
Senter for karriere og arbeidsliv	12,75	17,74	12,6	11,96	11,19	0,81	1,51	2,08	2,93		8,17	0,77	11,71	7	3,74	2,85	5,74	7,03	9,4
Seksjon for marked og kommunikasjon	3,33	1,69	3,63	0,51	2,30	2,25	1,08	6,01	7,31		3,12	1,75	1,3	0,23	1,04	0,57	3,91	4,31	1,63
KSA totalt	7,05	8,74	7,81	6,19	6,54	1,45	2,02	3,39	4,33		5,28	1,64	6,45	3,5	2,48	1,57	4,37	6,61	6,06
BEA																			
Ledelse og stab	NA	NA	NA	NA	NA	NA	NA	NA	NA	NA	NA	4,97	5,64	9,64	6,51	2,13	2,33	1,35	5,05
Prosjektseksjon	7,90	0,32	1,07	1,09	5,11	5,64	4,17	3,64	2,94		3,54	1,13	0,09	1,58	2,37	1,3	1,09	2,95	2,9
Driftseksjon	6,95	5,90	9,76	6,78	6,66	6,43	6,13	8,88	6,21		7,08	3,33	2,83	2,59	4,36	2,86	2,11	3,14	3,09
Renholdsseksjon	9,11	10,35	15,38	9,23	9,13	11,27	8,43	10,95	11,67		10,61	8,31	10,93	13,35	11,13	13,58	12,03	12,71	9,39
BEA totalt	8,23	7,60	11,64	7,37	7,86	8,84	6,94	9,38	9,35		8,58	6	7,22	8,85	8,02	8,65	7,74	8,34	6,72
IT																			
Ledelse og stab	NA	NA	NA	NA	NA	NA	NA	NA	NA	NA	NA	8,87	0,92	1,07	2,64	2,34	0,57	2,34	5,14
Seksjon for grunntjenester	2,94	2,41	2,71	2,98	5,59	3,78	8,45	13,88	5,17		5,32	3,24	0,97	2,34	4,22	3,39	1,28	2,47	1,45
Seksjon for digitale forskningstjenester	6,07	7,58	6,92	2,89	2,04	4,04	1,55	2,47	0,15		3,75	0,13	0,63	5,81	1,22	1,23	0,62	0,51	1,26
Seksjon for systemutvikling og arkitektur	3,87	2,05	3,43	4,73	8,33	3,83	7,88	10,93	17,12		6,91	14,43	4,74	3,59	13,6	21,39	12,09	11,15	13,44
Seksjon for digitale utdanningstjenester	3,20	1,57	3,18	2,63	6,30	6,59	3,95	5,21	2,08		3,86	2,04	0,62	2,57	1,11	0,99	1,87	5,42	7,39
Seksjon for brukernær IT-støtte	15,08	5,93	8,60	6,95	10,05	2,33	2,48	14,23	10,77		8,49	10,34	5,77	9,15	7,84	7,86	9,23	12,04	10,26
IT totalt	4,79	3,18	4,16	3,59	5,76	4,63	4,75	7,18	6,79		4,98	6,31	2,35	4,44	4,97	5,27	4,48	6,01	6,16
Avdeling for utdanning																			
Ledelse	NA	NA	NA	NA	NA	NA	NA	NA	NA	NA	NA	0	0	0	6,15	6,14	0	0	0
Seksjon for internasjonalsisering av studier	6,86	3,49	4,04	0,98	3,42	1,76	7,54	5,34	8,38		4,65	5,35	11,08	4,06	12,53	15,23	11,61	6,78	6,1
Seksjon for studiekvalitet	6,65	0,68	11,82	1,21	3,47	0,66	1,14	0,78	5,68		3,57	0,99	0,95	2,04	6,45	1,67	1,53	0,57	2,88
Seksjon for studieinformasjon og opptak	10,86	6,63	8,10	6,10	5,83	1,96	2,71	3,49	7,59		5,92	1,83	3,97	2,2	14,8	3,45	3,86	5,73	9,07
UTA totalt	8,22	4,11	7,69	2,88	4,33	1,47	3,42	3,60	7,05		4,75	2,58	4,87	2,65	11,24	6,07	5,39	4,41	6,13
AFU																			
Avdeling for forskning og utviklingsarbeid totalt	4,21	2,2	1,86	1,37	2,04	1,42	0,75	2,54	4,49		2,32	1,62	1,51	0,9	3,8	1,48	0,59	5,66	10,46
STAB																			
Stab hos rektor og direktør totalt	4,47	2,1	0,41	2,5	1,84	0,33	0	0,37	2,7		1,64	0,97	7,23	0,25	2,49	5,22	1,93	0	1,63
Fellestjenester i administrasjonen																			
Fellestjenester i administrasjonen tot.	NA	NA	NA	NA	NA	NA	NA	NA	NA	NA	NA	1,69	0,64	2,08	2,02	0,73	0,77	0,48	1,92
Ledelse og administrasjon campus Harstad																			
Stab	NA	NA	NA	NA	NA	NA	NA	NA	NA	NA	NA	0,36	2,58	7,17	12,99	1,19	2,72	5,47	1,43
Seksjon for studiestøtte	NA	NA	NA	NA	NA	NA	NA	NA	NA	NA	NA	3,66	4,84	15,02	14,56	8,72	3,75	2,35	5,05
Ledelse og administrasjon c. Harstad tot.	NA	NA	NA	NA	NA	NA	NA	NA	NA	NA	NA	3,77	4,43	10,93	13,82	5,19	3,32	3,69	3,46
Barnevernets utviklingscenter i Nord-Norge - BUS																			
BUS totalt	NA	NA	NA	NA	NA	NA	NA	NA	NA	NA	NA	0	0	0					

	1.kv 2014	2.kv 2014	3. kv 2014	4. kv 2014	1.kv 2015	2.kv 2015	3. kv 2015	4. kv 2015	1.kv 2016		Gjennomsnitt	2. kv 2016	3. kv 2016	4. kv 2016	1 kv 2017	2 kv 2017	3 kv 2017	4 kv 2017	1 kv 2018
<b>IRS</b>	7,29	6,5	7,59	6,18	6,52	5,06	3,67	5,65	7,83		6,254444444	5,58	4,87	6,06	6,08	5,39	4,9	3,65	4,46
<b>Fakultetsledelsen</b>																			
<b>Fakultetsledelsen totalt</b>	NA	NA	NA	NA	NA	NA	NA	1,59			1,59	0	14,29	0	0	0	12,27	0	
<b>Fakultetsadministrasjonen</b>																			0,97
Studie- og forskningsseksjonen	12,48	2,95	1,82	1,87	4,45	9,23	13,6	23,92	20,49		10,09	12,48	8,94	5	4,68	3,1	0,51	4,02	3,78
Personal- og økonomiseksjonen	NA	NA	NA	NA	NA	NA	NA	NA	25,42		25,42	14,16	7,06	7,97	4,96	5,63	6,84	2,75	12,36
<b>Fakultetsadministrasjonen totalt</b>	7,09	6,93	8,96	12,13	15,01	11,03	8,67	14,34	22,88		11,89333333	13,26	8,07	6,21	4,57	3,95	3,19	3,54	4,46
<b>Institutt for barnevern og sosialt arbeid</b>																			
Institutt for barnevern og sosialt arbeid												9,16	12,11	12,47	13,25	7,09	2,59	2,88	NN
Barnevern campus Harstad	NA	NA	NA	NA	NA	NA	NA	NA	5,33		5,33	7,3	2,63	11,29	6,51	10,6	18,46	8,5	NN
<b>IBSA totalt</b>	14,31	14,74	16,91	9,18	9,81	4,89	4,14	6,9	9,37		10,02777778	8,55	9,02	12,12	11,2	8,18	7,21	4,75	NN
<b>Idrettshøgskolen</b>																			
<b>Idrettshøgskolen totalt</b>	6,48	3,51	1,44	2,39	2,41	1,17	2,79	3,34	2,64		2,90777778	1,29	0,12	0,24	1,2	4,99	5,61	4,03	NN
<b>Institutt for reiseliv og nordlige studier</b>																			
<b>IRNS totalt</b>	0,68	0,13	2,24	3,66	2,16	5,84	0,84	1,23	1,21		1,998888889	0,47	0,17	2,97	4,12	5,39	0,09	1,33	NN

	1.kv 2014	2.kv 2014	3. kv 2014	4. kv 2014	1.kv 2015	2.kv 2015	3. kv 2015	4. kv 2015	1.kv 2016	Gjennomsnitt	2. kv 2016	3. kv 2016	4. kv 2016	1 kv 2017	2 kv 2017	3 kv 2017	4 kv 2017	1 kv 2018
<b>Universitetsbiblioteket i Tromsø</b>	6,14	4,63	6,16	5,15	6,56	4,48	3,78	6,14	6,83	5,5411111111	4,61	4,07	5,81	6,04	5,86	4,27	6,229	7,99
<b>Ledelse og stab</b>																		
<b>Ledelse og stab totalt</b>	9,19	13,52	7,69	11,74	2,22	1,23	4,49	17,84	6,04	8,2177777778	12,09	3,94	2,39	11,93	13,89	1,48	4,85	19,51
<b>Ressurssenter for undervisning, læring og teknologi</b>																		
<b>Result totalt</b>	5,45	6,55	10,29	7,32	10,45	6,59	3,06	1	2,53	5,915555556	5,05	6,54	8,92	3,39	6,69	2,46	8,37	6,29
<b>Avdeling for publikumstjenester ***</b>																		
Lærerutdanningsbiblioteket	2,5	0,48	4,55	13,71	11,4	2,14	5,77	19,61	1,68	6,8711111111	0	1,13	2,82	3,79	0,98	1,6	3,29	9,59
Museumsbiblioteket	14,97	2,32	26,47	21,82	2,23	3,74	3,79	7,45	3,83	9,6244444444	0	0	1,56	0	0	55,38	79,21	92,3
Musikkbiblioteket	4,88	1,71	3,16	1,75	9,68	0	4,49	6,61	24,51	6,31	24,5	0	1,82	2,46	0	0	2,88	1,65
Altabiblioteket	4,46	4,35	1,64	1,99	2,63	4,65	0,57	2,97	8,35	3,5122222222	0,9	0,57	4,74	4,11	1,09	2,49	8,54	4,2
Natur- og helsebiblioteket	8,99	3,31	1,84	2,23	6,57	7,19	4,01	7,63	19,43	6,8	9,34	7,31	6,14	6,01	6,16	4,51	2,67	9,9
Hammerfestbiblioteket	1,59	4,83	0	1,05	1,07	1,16	0	1,61	0	1,2566666667	0	0	1,06	0	0	0	2,26	1,08
Kultur- og samfunnsfagbiblioteket	3,59	1,3	5,83	4,58	2,53	1,2	1,62	5,66	5,19	3,5	1,46	0,3	2,26	4,86	6,9	1,93	1,39	4,02
Psykologi- og jusbiblioteket	13,04	4,19	2,78	10,06	10,77	2,1	1,91	2,25	7,65	6,0833333333	5,58	0,41	2,95	2,28	1,27	0,92	2,98	1,03
Universitetsbiblioteket Narvik	NA	NA	NA	NA	NA	NA	NA	NA	0,86	0,86	1,74	3,03	0,45	2,34	0,94	0	8,81	0,46
Universitetsbiblioteket Harstad	NA	NA	NA	NA	NA	NA	NA	NA	2,18	2,18	7,83	4,2	6,18	8,51	14,85	2,13	15,11	20,66
<b>Totalt avd. for publikumstjenester</b>	NA	NA	NA	NA	5,42	3,07	2,54	6,57	8,14	5,148	4,55	2,03	3,36	4,28	4,57	3,33	5,43	7,05
<b>Avdeling for samlinger</b>																		
<b>Avdeling for samlinger totalt</b>	NA	NA	NA	NA	6,79	6,52	6,75	6,07	7,46	6,718	1,71	6,79	10,52	10,74	5,33	8,89	7,29	7,87
<b>IT, formidling og utvikling (IFU)</b>																		
<b>IFU totalt</b>	5	8,77	8,17	1,3	NA	NA	NA	NA	NA	5,81	NA	0	NA	NA	NA	NA	NA	NA

\*\*\* Enheten bildades 2015. Därmed avser statistiken för 2014 (där den är tillgänglig) de enheter som senare blev sektioner i Avdeling for publikumstjenester.

	1.kv 2014	2.kv 2014	3. kv 2014	4. kv 2014	1.kv 2015	2.kv 2015	3. kv 2015	4. kv 2015	1.kv 2016	2. kv 2016	3. kv 2016	4. kv 2016	1 kv 2017	2 kv 2017	3 kv 2017	4 kv 2017	1 kv 2018
<b>Tromsø Museum - Universitetsmuseet</b>	8	2,57	2,66	3,82	4,7	2,38	3,92	4,54	5,49	6,49	3,03	3,02	3,6	1,87	2,26	4,09	
<b>TMU - Ledelse og stab</b>																	
<b>TMU Ledelse og stab totalt</b>	13,87	3,22	1,63	4,15	7,18	1,69	1,2	3,86	9,06	6,16	1,8	5,44	7,65	1,94	2,02	3,07	3,66
<b>TMU - Seksjon for kulturvitenskap</b>																	
Seksjon for kulturvitenskap	NA	NA	NA	NA	NA	NA	NA	NA	NA	12,88	9,31	4,16	3,6	3,06	2,44	3,22	4,8
Forvaltningsvirksomheten	19,7	0,35	1,15	0,43	0,51	3,16	0,98	0	3,74	4,15	0	0	6,75	2,1	0	4,12	4,13
Polarmuseet	1,92	7,09	20,61	2,13	0	1,2	11,65	1,67	0	9,78	2,55	2,05	1,45	1,25	2,94	0,92	10,62
<b>Totalt seksjon for kulturvitenskap</b>	8	2,99	3,47	4,01	2,97	3,14	7,8	7,34	6,41	11,63	6,78	3,36	3,51	2,75	2,03	3,04	5,4
<b>TMU - Seksjon for naturvitenskap</b>																	
Seksjon for naturvitenskap	NA	NA	NA	NA	NA	NA	NA	NA	NA	0,45	0,35	0,88	0,92	0,27	0,58	7,02	1,52
Botanisk hage	0	1,55	4,32	6,54	9,96	0,47	1,31	0	0	2,58	0	0	0	2,3	5,64	0	0
<b>Totalt seksjon for naturvitenskap</b>	1,84	1,58	2,07	3,32	5,42	1,91	1,1	0,84	0,83	1,08	0,21	0,78	0,85	0,88	2,58	6,16	1,38





	1.kv 2016	2. kv 2016	3. kv 2016	4. kv 2016	1 kv 2017	2 kv 2017	3 kv 2017	4 kv 2017	1 kv 2018
<b>Fakultet for ingeniørvitenskap og teknologi</b>	<b>4,2</b>	<b>3,75</b>	<b>2,11</b>	<b>3,66</b>	<b>3,16</b>	<b>2,09</b>	<b>1,87</b>	<b>3,14</b>	<b>4,07</b>
<b>IVT - Fakultetsledelsen</b>									
<b>IVT Fakultetsledelsen totalt</b>	<b>0</b>	<b>0</b>	<b>0</b>	<b>0</b>	<b>0</b>	<b>0</b>	<b>0</b>	<b>0</b>	<b>0</b>
<b>IVT - Fakultetsadministrasjonen</b>									
IVT - Studieseksjonen/Seksjon for utdanning og kommunikasjon	8,92	3,91	6,53	8,58	7,61	8,02	9,1	7,08	9,25
IVT - Økonomiseksjonen/Seksjon for økonomi og forskningsstøtte	0	0,32	0,46	5,49	0,73	1,13	2,5	6,14	11,17
IVT - Personalseksjonen/Seksjon for personal og organisasjon	0	0	3,08	0	3,32	0	0	0,54	3,74
<b>Fakultetsadministrasjonen totalt</b>	<b>6,23</b>	<b>6,22</b>	<b>4,51</b>	<b>6,05</b>	<b>5,04</b>	<b>4,92</b>	<b>5,49</b>	<b>5,39</b>	<b>8,48</b>
<b>IVT - Institutt for industriell teknologi</b>									
<b>IIT totalt</b>	<b>6,31</b>	<b>3,23</b>	<b>3,28</b>	<b>3,02</b>	<b>3,73</b>	<b>2,22</b>	<b>3,54</b>	<b>5,34</b>	<b>7,46</b>
<b>IVT - Institutt for bygg, energi og materialteknologi</b>									
<b>IBEM totalt</b>	<b>4,56</b>	<b>5,29</b>	<b>1,22</b>	<b>2,16</b>	<b>1,15</b>	<b>0,12</b>	<b>0</b>	<b>1,68</b>	<b>2,11</b>
<b>IVT - Institutt for elektroteknologi</b>									
<b>IET totalt</b>	<b>4,23</b>	<b>1,73</b>	<b>0</b>	<b>0</b>	<b>2,71</b>	<b>0,09</b>	<b>0</b>	<b>1,66</b>	<b>0,31</b>
<b>IVT - Institutt for datateknologi og beregn. ingeniørfag</b>									
<b>IDTB totalt</b>	<b>0,14</b>	<b>2,4</b>	<b>0,86</b>	<b>6,35</b>	<b>3,91</b>	<b>2,79</b>	<b>0,55</b>	<b>1,93</b>	<b>2,19</b>
<b>IVT - Ingeniørvitenskap og sikkerhet IVT</b>									
<b>IVTS totalt</b>	<b>3,06</b>	<b>3,92</b>	<b>2,74</b>	<b>3,87</b>	<b>1,72</b>	<b>1,41</b>	<b>0,77</b>	<b>2,46</b>	<b>2,67</b>

Overskrifter	1.kv 2014	2.kv 2014	3. kv 2014	4. kv 2014	1.kv 2015	2.kv 2015	3. kv 2015	4. kv 2015	1.kv 2016	Kolonne2	Gjennomsnitt	2. kv 2016	3. kv 2016	4. kv 2016	1 kv 2017	2 kv 2017	3 kv 2017	4 kv 2017	1 kv 2018
Det juridiske fakultet	3,18	2,53	1,92	4,03	5,95	5,02	5,47	5,46	4,23		4,198888889	3,44	3,42	4,33	4,17	2,99	2,98	6,05	
Fakultetsledelsen																			
Fakultetsledelsen totalt	3,28	3,48	2,3	1,68	4,13	1,74	2,3	0	3,36		2,474444444	45,08	19,61	31,49	22,23	0	0		0
Fakultetsadministrasjonen																			
Fakultetsadministrasjonen (øvrige)	12,74	8,06	3,96	3,97	3,23	6,09	12,71	16,7	8,82		8,475555556	5,95	10,38	14,31	3,87	3,94	7,51	4,51	
Studieadministrasjonen	1,19	3,06	1,88	9,29	12,66	8,83	8,51	5,81	9,16		6,71	2,49	3,49	4,19	7,19	2,31	3,68	3,62	
Fakultetsadministrasjonen totalt	6	4,95	2,63	7,24	9,36	7,94	9,58	8,61	9,07		7,284444444	3,37	5,36	7,43	6,13	2,89	5,13	3,95	4,26
Felles Jur. fak.																			
Jusshjelpe	1,59	21,5	5,77	0	9,13	0,86	0	12,82	0,79		5,828888889	2,52	7,21	0,81				38,89	
K.G. Jebsen-senter for havrett	0,7	0,59	2,22	11,96	10,68	4,66	0	0,58	1,38		3,641111111	3,13	0	1,2				10,44	
Felles Jur. Fak totalt	0,75	5,06	2,84	9,39	10,86	5,99	0	3,84	1,2		4,436666667	2,93	2,06	1,09	0,87	0,69	3,05	16,51	7,33
Forskning Jur. fak.																			
Forskning totalt	2,48	0,74	1,33	1,2	3,13	3,69	5,05	4,68	2,82		2,791111111	1,61	2,29	1,86	3,4	3,73	2,36	4,73	5,67

Overskrifter	1.kv 2014	2.kv 2014	3. kv 2014	4. kv 2014	1.kv 2015	2.kv 2015	3. kv 2015	4. kv 2015	1.kv 2016	Grafikk	Gjennomsnitt	2. kv 2016	3. kv 2016	4. kv 2016	1 kv 2017	2 kv 2017	3 kv 2017	4 kv 2017	1 kv 2018
<b>Fakultet for biovitenskap, fiskeri og økonomi</b>	<b>3,85</b>	<b>3,99</b>	<b>4,23</b>	<b>4,28</b>	<b>3,75</b>	<b>3,75</b>	<b>2,58</b>	<b>4,64</b>	<b>4,1</b>		<b>3,907777778</b>	<b>3,94</b>	<b>2,82</b>	<b>4,66</b>	<b>5,62</b>	<b>3,9</b>	<b>3,13</b>	<b>2,99</b>	<b>3,26</b>
<b>Fakultetsledelsen</b>																			
<b>Fakultetsledelsen totalt</b>	<b>0</b>	<b>0</b>	<b>0</b>	<b>6,68</b>	<b>0</b>	<b>0</b>	<b>0</b>	<b>0</b>			<b>0,835</b>	<b>0</b>	<b>0</b>	<b>0</b>	<b>0</b>	<b>0</b>	<b>0</b>	<b>0</b>	<b>0</b>
<b>Fakultetsadministrasjonen</b>																			
Fakultetsadministrasjonen	0	0	0	0	6,35	0	0	0	1,99		<b>0,926666667</b>	0	0	0	0	0	7,23	8,49	0
Seksjon for fartøy og tekniske tjenester	NA	NA	NA	NA	NA	NA	NA	NA	NA	NA	NA	NA	NA	3,19	6,93	5,57	7,69	5,79	5,86
Studieseksjonen	1,77	8,73	3,8	7,21	3,16	2,45	10,59	14,18	1,6		<b>5,943333333</b>	1,02	0,29	7,88	2,68	14	12,76	11,21	13,95
Seksjon for forskning og formidling	1,62	0,93	1,09	3,28	2,75	1,41	1,23	0,5	2,05		<b>1,651111111</b>	1,04	4,05	8,62	8,27	10,85	7,04	2,12	6,79
Økonomiseksjonen	3,34	0,44	1,77	0,46	2,2	1,03	5,64	13,28	19,57		<b>5,303333333</b>	6,54	3,98	9,83	13,57	4,26	6,39	15,12	10,3
Personalseksjonen	6,18	9,16	10,18	7,24	6,81	13,78	3,93	16,25	24,37		<b>10,87777778</b>	22,16	8,04	3,25	30,96	25,6	11,65	11,55	17,51
<b>Fakultetsadministrasjonen totalt</b>	<b>4,77</b>	<b>7</b>	<b>7,03</b>	<b>8,07</b>	<b>3,2</b>	<b>3,71</b>	<b>4,68</b>	<b>7,33</b>	<b>9,57</b>		<b>6,151111111</b>	<b>8,17</b>	<b>5,88</b>	<b>5,8</b>	<b>10,52</b>	<b>10,2</b>	<b>8,53</b>	<b>7,83</b>	<b>9,38</b>
<b>Institutt for arktisk og marin biologi</b>																			
<b>IFAMB totalt</b>	<b>2,3</b>	<b>2,18</b>	<b>1,28</b>	<b>1,49</b>	<b>2,95</b>	<b>2,57</b>	<b>1,35</b>	<b>3,22</b>			<b>2,1675</b>	<b>2,67</b>	<b>1,75</b>	<b>3,04</b>	<b>4,18</b>	<b>3,17</b>	<b>1,41</b>	<b>0,93</b>	<b>1,45</b>
<b>Norges fiskerihegskole</b>																			
<b>NFHS totalt</b>	<b>5,99</b>	<b>6,08</b>	<b>7,22</b>	<b>5,55</b>	<b>5,24</b>	<b>4,45</b>	<b>4,41</b>	<b>8,62</b>			<b>5,945</b>	<b>3,01</b>	<b>1,33</b>	<b>6,07</b>	<b>4,8</b>	<b>2,18</b>	<b>2,23</b>	<b>2,97</b>	<b>3,13</b>
<b>Handelshøgskolen i Tromsø</b>																			
Handelshøgskolen ved UIT i Tromsø									1,12		<b>1,12</b>	<b>3,23</b>	<b>3,32</b>	4,4	5,31	2,8	3,76	1,65	2,74
Handelshøgskolen ved UIT i Narvik	NA	NA	NA	NA	NA	NA	NA	NA	11,36		<b>11,36</b>	<b>26,31</b>	<b>20,53</b>	<b>33,87</b>	<b>37,96</b>	<b>12,54</b>	2,5	13,88	1,1
Handelshøgskolen ved UIT i Harstad	NA	NA	NA	NA	NA	NA	NA	NA	2,01		<b>2,01</b>	2,16	0,04	0,11	0,17	1,58	0,77	0,8	0,76
Handelshøgskolen ved UIT i Alta																3,26	5,46	5,78	3,86
<b>HHS i Tromsø totalt</b>	<b>3,31</b>	<b>2,48</b>	<b>3,74</b>	<b>4,93</b>	<b>3,76</b>	<b>5,03</b>	<b>0,76</b>	<b>0,34</b>	<b>1,96</b>		<b>2,923333333</b>	<b>4,17</b>	<b>3,84</b>	<b>4,67</b>	<b>5,43</b>	<b>3,03</b>	<b>3,25</b>	<b>2,7</b>	<b>2,25</b>

Overskrifter	1.kv 2014	2.kv 2014	3. kv 2014	4. kv 2014	1.kv 2015	2.kv 2015	3. kv 2015	4. kv 2015	1.kv 2016	2. kv 2016	3. kv 2016	4. kv 2016	1 kv 2017	2 kv 2017	3 kv 2017	4 kv 2017	1 kv 2018
<b>Fakultet for humaniora, samfunnsvitenskap og lærerutdanning</b>	<b>3,65</b>	<b>3,81</b>	<b>3,93</b>	<b>3,7</b>	<b>4,5</b>	<b>3,84</b>	<b>3,94</b>	<b>3,56</b>	<b>4,41</b>	<b>3,24</b>	<b>3,53</b>	<b>3,95</b>	<b>3,97</b>	<b>3,86</b>	<b>4,08</b>	<b>4,41</b>	<b>4,44</b>
<b>Fakultetsledelsen</b>																	
<b>Fakultetsledelsen totalt</b>	<b>0</b>	<b>0</b>	<b>0</b>	<b>0</b>	<b>0</b>	<b>0</b>	<b>0</b>	<b>0</b>	<b>0</b>	<b>0</b>	<b>0</b>	<b>0</b>	<b>0</b>	<b>0</b>	<b>0</b>	<b>0</b>	<b>2,22</b>
<b>Fakultetsadministrasjonen</b>																	
Seksjon for personal og økonomi	NA	NA	NA	NA	NA	NA	NA	NA	NA	4,89	5,18	2,75	6,08	6,74	7,15	13,2	11,57
Seksjon for forskning, utdanning og kommunikasjon	NA	NA	NA	NA	NA	NA	NA	NA	NA	3,92	3,04	2,42	8,54	8,71	12,42	9,17	5,38
<b>Fakultetsadministrasjonen totalt</b>	<b>6,87</b>	<b>5,65</b>	<b>4,01</b>	<b>2,58</b>	<b>5,75</b>	<b>5,28</b>	<b>2,38</b>	<b>3,62</b>	<b>4,51</b>	<b>4,08</b>	<b>3,79</b>	<b>2,48</b>	<b>8,17</b>	<b>9,4</b>	<b>10,51</b>	<b>11,10</b>	<b>8,13</b>
<b>Institutt for filosofi og førstesemesterstudier</b>																	
<b>Institutt for filosofi og 1semesterstudier totalt</b>	<b>0,88</b>	<b>2,42</b>	<b>2,83</b>	<b>2,89</b>	<b>1,22</b>	<b>4,52</b>	<b>5,6</b>	<b>4,71</b>	<b>5,17</b>	<b>4</b>	<b>3,47</b>	<b>3,65</b>	<b>2,67</b>	<b>3,02</b>	<b>5,01</b>	<b>5,39</b>	<b>6,2</b>
<b>Institutt for historie og religionsvitenskap</b>																	
<b>Institutt for historie og religionsvit. totalt</b>	<b>2,35</b>	<b>3,79</b>	<b>4,31</b>	<b>4,12</b>	<b>5,85</b>	<b>6,05</b>	<b>3,45</b>	<b>3,12</b>	<b>5,67</b>	<b>2,7</b>	<b>4</b>	<b>8,08</b>	<b>5,74</b>	<b>6,15</b>	<b>2,84</b>	<b>3,6</b>	<b>2,47</b>
<b>Institutt for samfunnsvitenskap</b>															<b>4,6</b>	<b>4,95</b>	<b>6,67</b>
<b>Institutt for lærerutdanning og pedagogikk</b>																	
Institutt for lærerutdanning og pedagogikk	5,01	3,7	4,42	4,31	4,63	3,95	3,93	5,32	5,9	4,38	2,92	4,43	4,25	3,87			
ILP - Lærerutdanning og pedagogikk campus Alta	2,76	2,54	0,34	2,38	4,28	4,91	5,12	1,46	2,48	1,96	2,15	3,98	2,47	1,91			
<b>ILP totalt</b>	<b>4,39</b>	<b>3,38</b>	<b>3,37</b>	<b>3,84</b>	<b>4,54</b>	<b>4,21</b>	<b>4,26</b>	<b>4,34</b>	<b>5,04</b>	<b>3,79</b>	<b>2,71</b>	<b>4,32</b>	<b>3,79</b>	<b>3,34</b>	<b>3,55</b>	<b>3,18</b>	<b>3,65</b>
<b>Institutt for språk og kultur</b>																	
<b>ISK totalt</b>	<b>NA</b>	<b>NA</b>	<b>NA</b>	<b>NA</b>	<b>NA</b>	<b>NA</b>	<b>NA</b>	<b>NA</b>	<b>3,79</b>	<b>1,98</b>	<b>4,02</b>	<b>2,79</b>	<b>2,87</b>	<b>3,28</b>	<b>4,11</b>	<b>4,94</b>	<b>5,14</b>
<b>Senter for fredsstudier (CPS)</b>																	
<b>CPS totalt</b>	<b>0</b>	<b>0</b>	<b>1,92</b>	<b>0,73</b>	<b>0,23</b>	<b>0,95</b>	<b>1,83</b>	<b>4,1</b>	<b>9,42</b>	<b>7,89</b>	<b>20,49</b>	<b>10,28</b>	<b>0,26</b>	<b>3,4</b>	<b>0,63</b>	<b>0,58</b>	<b>1,03</b>
<b>Senter for samiske studier</b>																	
<b>SSS totalt</b>	<b>2,15</b>	<b>0,31</b>	<b>0,49</b>	<b>0</b>	<b>7,7</b>	<b>1,03</b>	<b>0,17</b>	<b>2,24</b>	<b>2,52</b>	<b>0,41</b>	<b>0,97</b>	<b>2,74</b>	<b>2,09</b>	<b>0</b>	<b>0</b>	<b>1,91</b>	<b>0,14</b>
<b>Senter for kvinne- og kjønnsforskning</b>																	
<b>SKKF totalt</b>	<b>2,64</b>	<b>0</b>	<b>0,78</b>	<b>0,61</b>	<b>3,29</b>	<b>2,81</b>	<b>0</b>	<b>0</b>	<b>1,64</b>	<b>1,01</b>	<b>0</b>	<b>0</b>	<b>1,09</b>	<b>0</b>	<b>0</b>	<b>5,88</b>	<b>11,93</b>
<b>Barentsinstituttet</b>																	
<b>Barentsinstituttet totalt</b>	<b>0</b>	<b>0</b>	<b>1,46</b>	<b>0</b>	<b>0</b>	<b>0</b>	<b>0</b>	<b>0</b>	<b>0</b>	<b>0</b>	<b>0</b>	<b>12,67</b>	<b>10,94</b>	<b>0,18</b>	<b>0</b>	<b>5,92</b>	<b>0</b>

Overskrifter	1.kv 2014	2.kv 2014	3. kv 2014	4. kv 2014	1.kv 2015	2.kv 2015	3. kv 2015	4. kv 2015	1.kv 2016	2. kv 2016	3. kv 2016	4. kv 2016	1 kv 2017	2 kv 2017	3 kv 2017	4 kv 2017	1 kv 2018
Det helsevitenskapelige fakultet	4,12	3,39	3,54	3,04	3,57	3,18	3,88	3,54	4,35	3,73	3,72	4,92	4,9	4,43	4,35	4,26	5,01
Fakultetsledelsen																	
Fakultetsledelsen totalt	0	1,75	0	0,57	1,86	0	0	0,95	2,16	0	0	4,75	2,59	1,65	6,72	5,3	1,24
Fakultetsadministrasjonen																	
Fakultetsadministrasjonen	0,97	0	0	0	5,29	0	0	5,13	0	1,39	0	0	0	0	4,44	0	0
Seksjon for personal og økonomi	8,58	4,56	5,06	16,12	8,92	6,2	9,04	3,61	4,27	1,98	5,28	6,12	12,2	13,11	12,91	7,06	11,45
Seksjon for utdanningstjenester	4,85	3,48	1,29	1,21	2,16	0,87	2,18	4,6	2,58	1,28	1,3	3,37	9,15	2,6	2,33	5,27	3,18
Seksjon for forskningstjenester	3,47	0,74	0,3	1,12	6,6	1,32	5,44	4,19	11,69	4,36	0,56	4,48	1,64	0	1,76	1,53	1,11
Seksjon for formidlingstjenester	5,08	6,18	12,02	6,58	5,67	8,96	7,77	10,1	12,94	8,23	4,53	10,71	16,63	15,88	8,74	12,83	18,85
Medisinerutdanningen	0	0	0	0	0,9	1,49	0	0,42	0,76	0	5,44	9,11	5,47	6,95	5,94	1,14	2,59
Senter for helsefaglig ped. utv.	NA	NA	NA	NA	NA	NA	NA	NA	NA	NA	0	0,29	3,83	20,86	16,24	6,84	1,06
Regional etisk komité	10,6	6,25	3,81	3	6,57	3,47	0,35	9,4	10,74	4,24	0,82	1,89	7,04	1,29	2,21	6,24	7,91
Fakultetsadministrasjonen totalt	6,04	3,55	3,75	5,24	4,72	4,53	4,49	5,12	6,01	3,19	2,54	5,71	7,89	8,36	6,42	5,75	6,68
Institutt for medisinsk biologi																	
Felles IMB	0	0	0	0	3,71	0,1	0	0	0	13,57	2	2,2	2,83	6,21	3,63	0,45	0,38
Administrasjonen	2,69	2,5	1,58	0,38	7,02	2,22	0	4,16	5,78	1,34	2,2	6,55	6,43	4,12	0,93	7,14	8,45
Bioingenierutdanningen	0,36	0,49	0	0	0,43	0	0,23	0,47	1,55	0,23	1,12	2,1	4,91	3,26	4,57	0,91	1,12
Anatomisk avdeling	0	0	0	0	1,57	3,42	0	0	1,52	0	0,81	0	2,15	0	0	13,5	0
Kjernerfasiliteter for avansert mikroskopi	0,62	5,68	0	0	1,08	2,07	0	0,25	12,71	0,2	3,43	1,22	2,35	1,36	0	1,61	1,69
Proteomikk	0	0	0	0	1,59	0,73	8,08	2,38	2,46	0	0	1,56	0	0	0	0	3,23
Molekylær kreftforskningsgruppe	0	0	0	0	0	0,15	0	0	0	0	0	0	0	0	0	1,41	0
Tumorbiologisk forskningsgruppe	0,82	0,58	0	1,67	0,6	0,08	0	0	0,22	3,94	7,97	10,6	7,13	4,2	2,19	0,19	0,15
Forskningsgruppe for RNA og molekylær patologi	1,26	1,22	0,94	1,38	0,94	0,11	0,26	0,35	2,93	2,57	2,02	3,5	2,97	1,07	1,65	0,83	4,37
Vert-mikrobe interaksjoner, forskningsgruppe	0,33	3,39	0,22	2,88	0,48	0,45	0	3,83	2,12	1,1	0,72	0,69	3,14	1,34	1,81	0,55	1,83
Vaskulær biologisk forskningsgruppe	1,14	0,79	0	0	0,8	0,77	0,39	0	0,51	0,19	0,21	0	0,53	0	0	0,38	1,12
Immunologisk forskningsgruppe	0,29	0,95	0	0,31	0,65	2,94	0	0,67	0,47	0,87	0	0	1,16	11,12	7,25	0	0
Gynekologisk onkologisk forskningsgruppe	3,97	4,24	0	7,32	0	0	0	0	0	0	0	0	20,38	11,21	16,67	0	0
Translasjonell kreftforskningsgruppe	16,29	6,58	0	0,96	0,51	8,48	0	1,18	1,97	8,28	0	0,89	9,52	9,46	4,47	0,33	0,99
Kardiovaskulær forskningsgruppe	3,49	6,13	4,01	1,45	2,55	1,31	7,55	0,54	1,57	0,14	2	0,64	0	0,78	0,6	0	1,61
Ekspimentell og klinisk farmakologi*	9,26	5,3	2,05	1,06	2,48	5,1	12,43	8,41	9,13	4,17	7,4	6,13	8,06	17,16	12,18	8,68	7,78
Forskningsgruppe for molekylær inflammasjon	2,86	1,81	8,35	7,04	3,67	0,73	1,56	0,89	1,3	0,99	0,85	3,94	9,76	5,59	6,01	7,62	4,61
Stem Cell Aging and Cancer Research Group	NA	NA	NA	NA	1,22	0	0,53	0	0	0	1,33	4,48	0	1,05	5,3	1,7	1,34
Rettsgenetisk senter	2,92	0,66	3,44	3,48	1,5	5,06	5,16	2,72	0,72	4,01	3,14	2,25	6,72	0,81	0,97	1,93	8,16
Institutt for medisinsk biologi totalt	2,6	2,38	1,59	1,4	1,98	1,52	2,04	1,69	2,46	2	2,15	2,91	3,72	3,08	2,55	2,36	2,97
Institutt for samfunnsmedisin																	
Administrasjonen	7,1	7,7	5,28	7,29	8,59	7,84	11,3	7,8	8,2	6,58	7,43	12,71	11,63	10,18	10,18	7,61	7,62
Kroniske sykdommers epidemiologi, forskningsgruppe	3,68	0,11	0	0	6,64	3,92	0	0	1,63	0	0	0	0,3	0	0	0	5,46
Systems epidemiology, forskningsgruppe	3,13	5,74	5,35	6,99	0,35	1,49	7,83	6,42	6,13	4,94	0,53	0,29	1,22	1,05	6,96	7,65	10,46
Arktisk helseforskning, forskningsgruppe	6,39	3,81	8,47	0,31	0,56	0	2,86	3,73	4,44	10,28	9,92	20,33	0	0	0	0	0
Allmenntmedisin, forskningsgruppe	10,65	6,51	5,25	2,48	5,58	2,43	0	1,32	6,41	10,52	2,09	2,47	1,54	1,25	0	1,3	2,79
Helsetjenesteforskning, forskningsgruppe	5,48	5,69	9,55	4,41	7,24	3,33	15,17	7,51	7,88	7,59	6,02	2,35	7,31	8,53	2,72	4,17	10,37
Undervisning ISM	0	0	0	0	0	0	0	0	0	0	0	0	2,67	0	0	0	0
Medical Humanities, forskningsgruppe	NA	NA	NA	NA	0	12,74	0	0	0	0,6	0	0	1,29	0	0	0	0
Tromsundersøkelsen	NA	NA	NA	NA	1,79	2,27	4,01	6,87	7,84	11,88	15,46	16,09	0	22,52	50	84,83	85
NAFKAM	6,63	4,42	2,93	4,73	7,09	4,83	8,1	4,1	6,81	10,2	11,35	11,85	19,78	6,24	3,8	6,09	5,21
Nasjonalt senter for distriktsmedisin NSDM	0	0	0	1,71	9	0	0	0	0	0	0	0	0	0	0	0	0
Allmenntmedisinsk forskningsenhet AFE	0	0	0	0	0	0	0	0	0	0	0	0	0	0	0	0	1,14
Senter for samisk helseforskning SSHF	16,17	10,24	0,64	3,29	6,92	7,81	0	1,79	5,68	11,75	13,22	15,45	11,44	0	0	12,7	0,28
Senter for arktisk og global helse	NA	NA	NA	NA	0	0	0	0	1,68	0	20,8	15,13	35,66	24,37	23,41	34,88	0
Institutt for samfunnsmedisin totalt	5,92	4,94	4,12	4,05	4,85	3,67	5,61	4,68	5,86	7,26	6,93	7,25	7,07	4,43	5,35	6,29	6,58
Institutt for klinisk medisin																	
Administrasjonen	6,96	3,15	8,89	6,02	2,72	4,7	11,46	19,36	9,69	9,87	12,28	11,75	3,34	1,38	6,7	5,82	7,19
Felles IKM	5,93	7,13	12,03	10,81	8,78	2,48	1,46	0,44	0,62	0,18	0	0,25	0,23	0,2	2,69	1,41	1,68
Forskning IKM	0	1,02	0	0	0	0	0	0	0	0	0	0	0	0	0	0	2,34
Kvinnehelse og perinatologi	0	0	0	0	0	1,64	0	0	0	0	0	0	0	0	0	0	0
Endokrinologi	40	40,41	11,29	0	0	29,83	15,08	0	0	5,47	27,78	27,78	27,43	22,67	21,77	0	0
Pediatric	0	2,64	5,26	0,36	2,78	0,8	0,57	0	0,36	3,08	0,35	0,32	0,37	0,21	5,54	3,27	2,8
Kardiovaskulær	0	0	0	0	3,03	14,22	5,86	0	0,48	0,91	0	0	0	0	0	0	1,34
Translasjonell kreftforskning	0	0	0	0,56	0	0	0	0	0	0	0	4,32	0	0	0	0	3,36
Hematologi	0	0	0	0	0,57	6,86	0,57	3,36	6,94	6,28	0,5	0	1,06	4,21	2,3	0,16	3,3
Psykatri	2,28	3,92	21,48	15,88	31,08	21,81	14,56	8,56	0	0	1,37	0	0	0	0	2,34	0,8
Nevromuskulære sykdommer	0	4,4	10,52	6,83	18,73	22,45	1,88	0	0	0,51	0	0	1,15	0	0	10,38	0
Hjerte og sirkulasjon	0	0	0	0	0	0	0	0	0	15,51	0	5,5	5,09	0	0	0	0
Gastrokirurgi	3,24	0	0	0	5,9	0	0	0	0	0	0	4,49	0,39	0	0	0	0
Inflammasjon og human sykdom	0	0	0	0	0	0	0	0	0	0	0	0	0	0	0	0	0
Metabolisme og nyremedisin	18,18	5,69	0	0	0	0	0	0	0	0	0	0	1,36	0	0	0,37	0
Telemedisin og e-helse	0	3,09	0	0	0	0	0	0	0	0	0	0	1,36	0	0	0	0
Akuttmedisin og anestesi	0	0	0	0	0	0	0	0	0	0	0	0	0	0	0	0	0
Gastroenterologi og ernæring	0	1,15	0	1,11	0	6,93	16,24	7,23	0	1,36	0	0	0,77	1,72	0	1,88	0,84
Forskningsgruppe for medisinsk avbildning	0	0	0	0	0	0	0	0	0	0	0	0	0	0	0	0	0
Forskningsgruppe i nevrobiologi	0	0	0	0	0	0	0	0	0	0	0	0	0	0	0	7,28	0
Undervisning IKM	0,47	1,83	0,39	0	0	0	0,5	2,04	1,2	0	0,48	0,7	0,02	0,09	0,44	0,17	1,21
Institutt for klinisk medisin totalt	2,74	3,01	4,09	2,68	3,63	4,41	3,27	2,77	1,76	1,89	1,94	2,12	1,69	1,68	2,1	1,89	1,94
Institutt for farmasi																	
Institutt for farmasi	NA	NA	NA	NA	NA	NA	NA	NA	0	0	0	0	0	0	0	0	9,53
Instituttledelsen	0	0	0	0	0	0	0	0	0	0	0	0	0	0	0	0	0
Felles IFA	2,21	11,69	31,78	40,2	18,13	13,13	2,07	0,45	2,36	1,87	0	0,56	4,69	1,42	0,46	3,2	2,51
Utdanning IFA	2,27	0	0	0	0	0	0	0	0	0	0	0	0	0	5,92	0	0
Farmakologi, forskningsgruppe	0,27	8	1,27	1,25	2,95	4,75	3,47	2,78	8,64	6,06	0	1,84	0,53	2,73	0	0	0,65
Drug Transport and Delivery, forskningsgruppe	2,85	0,51	4,54	3,42	5,39	5,41	6,73	2,94	3,89	0,64	2,2	8,06	0,64	0,39	1,03	1,9	12,06
Naturstoff- og legemiddelkjemi, forskningsgruppe	0,15	0,38	2,65	0,8	1,29	0,71	0,34	2,94	0,78	0,38	0,39	0,19	0,37	0,22	0,28	0	1,95
Forskningsgruppe i mikrobiologi	0,1	0,21	0,31	0,64	12,06	10,73	0	0,22	0	0,27	2,75	0	0	8,53	0	0	0
Klinisk farmasi og farmakoepidemiologi, forskningsgr.	NA	NA	NA	NA	2,99	1,57	10,74	0,28	1,51	2,89	0	1,5	2,25	0	0,69	0	0,75
Infection Biology, Research Group	NA	NA	NA	NA	NA	NA	NA	0	0	0	0	0	0	0	0	2,63	3,15

Kolonne1	1.kv 2014	2.kv 2014	3. kv 2014	4. kv 2014	1.kv 2015	2.kv 2015	3. kv 2015	4. kv 2015	1.kv 2016	Kolonne2	Gjennomsnitt	2. kv 2016	3. kv 2016	4. kv 2016	1 kv 2017	2 kv 2017	3 kv 2017	4 kv 2017	1 kv 2018
<b>Det kunstfaglige fakultet</b>																			
Fakultetsledelse og -administrasjon	3,86	7,06	1,61	1,86	2,4	4,13	2,53	3,31	4,43		3,465555556	6,86	0,77	2,08	8,19	4,6	11,09	10,61	7,12
Musikkonservatoriet	3,97	3,1	6,46	5,51	3,6	3,23	3	4,69	4,04		4,177777778	3,28	1,83	0,98	1,57	0,54	2	1,71	4,47
Kunstakademiet	0,09	0,68	8,72	9,71	1,46	8,44	2	1,43	3,51		4,004444444	11,1	1,79	9,14	5,01	1,07	11	2,23	0,65
<b>KUNSTFAK totalt</b>	<b>3,3</b>	<b>3,17</b>	<b>6,19</b>	<b>5,64</b>	<b>3,11</b>	<b>4,17</b>	<b>2,78</b>	<b>4,02</b>	<b>4,01</b>		<b>4,043333333</b>	<b>4,96</b>	<b>1,67</b>	<b>2,35</b>	<b>2,91</b>	<b>1,21</b>	<b>4,9</b>	<b>3,36</b>	<b>4,46</b>

Overskrifter	1.kv 2014	2.kv 2014	3. kv 2014	4. kv 2014	1.kv 2015	2.kv 2015	3. kv 2015	4. kv 2015	1.kv 2016	2. kv 2016	3. kv 2016	4. kv 2016	1 kv 2017	2 kv 2017	3 kv 2017	4 kv 2017	1 kv 2018
<b>Fakultet for naturvitenskap og teknologi</b>																	
<b>Fakultetsledelsen</b>																	
Fakultetsledelsen	0	0	13,3	5,04	0	0	0,56	0,14	0	1,09	0	0,37	0	2,65	0	0	0
Skibotn feltstasjon	4,76	44,07	0	14,06	0	54,24	75	35,71	20,79	5,81	7,89	4,69	0	0	0	33,41	6,45
Tromsø geofysiske observatorium	4,38	0	0,5	0,8	2,34	5,42	1,65	2,27	22,19	13,05	1,65	1,35	3,24	1,57	0,26	2,67	4,15
EISCAT	0	0,19	0,8	3,49	4,46	2,82	0,28	0,6	1,29	0,61	2,24	10,84	0,96	0,39	0,71	1,11	0,54
<b>Fakultetsledelsen totalt</b>	<b>1,18</b>	<b>1,99</b>	<b>3,78</b>	<b>3,7</b>	<b>2,68</b>	<b>5,19</b>	<b>5,07</b>	<b>3,09</b>	<b>9,81</b>	<b>5,73</b>	<b>1,87</b>	<b>5,37</b>	1,59	1,16	0,4	2,74	1,91
<b>Fakultetsadministrasjonen</b>																	
Fakultetsadministrasjonen	5,32	2,57	5,85	4,4	10,82	8,14	3,95	0,93	13,87	0	0	0	0	0	0	0	4,67
Studieadministrasjonen	NA	NA	NA	NA	NA	6,99	5,51	6,34	4,35	2,35	1,24	0,83	2,81	5,61	14,68	16,99	15,86
Forskning og formidling	NA	NA	NA	NA	NA	NA	NA	32,17	19,33	17,63	10,05	3,9	3,77	1,64	0,46	10,03	0
Personalforvaltning	3,17	12,24	NA	NA	0	19,8	19,36	3,02	2,22	1,12	6,51	2,04	0,76	2,25	2,98	10,75	10,21
Økonomiforvaltning	1,17	3,33	0	0	1,64	0	0,55	0,79	4,96	0	0,58	0,79	1,54	0,87	0	2,49	3,7
<b>Fakultetsadministrasjonen totalt</b>	<b>5,04</b>	<b>2,79</b>	<b>5,58</b>	<b>4,21</b>	<b>10,16</b>	<b>8,81</b>	<b>6,72</b>	<b>7,09</b>	<b>7,72</b>	<b>4,03</b>	<b>4,26</b>	<b>1,71</b>	2,31	3,06	5,41	11,01	9,14
<b>Institutt for fysikk og teknologi</b>																	
Institutt for fysikk og teknologi totalt	1,45	0,97	0	1,97	1,17	2,68	0,19	1,68	3,4	2,2	1,62	0,47	0,99	2,85	0,92	3,2	3,85
<b>Institutt for geovitenskap</b>																	
Institutt for geologi	3,27	4,5	3,92	3,68	2,63	2,09	2,43	1,46	1,76	1,33	2,91	0,96	1,62	0,7	2,32	1,34	1,28
Centre for Arctic Gas Hydrate, Environment, Climate	0	0	0	0,44	0,62	0,15	4,74	2,1	1,99	2,28	5,53	5,38	2,98	2,45	1,17	0,9	1,18
<b>Institutt for geovitenskap totalt</b>	<b>3,16</b>	<b>4,02</b>	<b>3,27</b>	<b>3,14</b>	<b>2,3</b>	<b>1,74</b>	<b>3,04</b>	<b>1,62</b>	<b>1,83</b>	<b>1,64</b>	<b>3,85</b>	<b>2,22</b>	<b>2,01</b>	<b>1,24</b>	<b>1,94</b>	<b>1,2</b>	<b>1,25</b>
<b>Institutt for informatikk</b>																	
IFI totalt	0,42	1,12	1,64	0	1,05	0,93	0,07	0,43	1,62	0,34	1,67	0,52	2,5	0,97	0,15	0,99	1,84
<b>Institutt for kjemi</b>																	
Institutt for kjemi totalt	1,9	2,56	2,83	5,24	8,75	5,29	3,44	4,84	3,24	4,96	3,67	5,44	5,28	4,01	1,87	4,29	4,39
<b>Institutt for matematikk og statistikk</b>																	
Institutt for matematikk og statistikk totalt	5,23	4,01	1,52	1,94	0,64	0,47	0	0,92	4,31	2,09	2,14	3,48	2,85	5,77	1,9	0	0,28
<b>Institutt for ingeniørvitenskap og sikkerhet</b>																	
IIS	0,93	0,41	1,31	1,2	2,48	3,15	2,62	2,51	1,83	1,72	1,55	5,78	4,77	1,46	2,27	1,48	4,58
Luftfartsfag	0,73	4,07	3,22	2,6	6,01	5,15	9,22	8,61	14,56	9,34	6,53	11,18	5,21	8,68	3,69	10,26	2,75
<b>Institutt for ingeniørvitenskap og sikkerhet totalt</b>	<b>0,88</b>	<b>1,34</b>	<b>1,79</b>	<b>1,52</b>	<b>3,29</b>	<b>3,63</b>	<b>4,12</b>	<b>3,98</b>	<b>5,36</b>	<b>3,96</b>	<b>3,24</b>	<b>7,71</b>	<b>4,91</b>	<b>3,71</b>	<b>2,7</b>	<b>4,41</b>	<b>4,04</b>
<b>NT-FAK totalt</b>	<b>2,13</b>	<b>2,32</b>	<b>2,4</b>	<b>2,99</b>	<b>4,14</b>	<b>3,57</b>	<b>2,91</b>	<b>3,15</b>	<b>4,02</b>	<b>3,18</b>	<b>3,01</b>	<b>3,71</b>	3,17	2,89	1,82	3,3	3,29

	1. kv 2016	2. kv 2016	3. kv 2016	4. kv 2016
<b>Avdeling Vernepleie - Vernepleierutdanning</b>	<b>8,19</b>	<b>9,03</b>	<b>10,82</b>	<b>7,91</b>

1 kv 2017	2 kv 2017	3 kv 2017	4 kv 2017	
7,68	4,94	10,93	11,68	NN