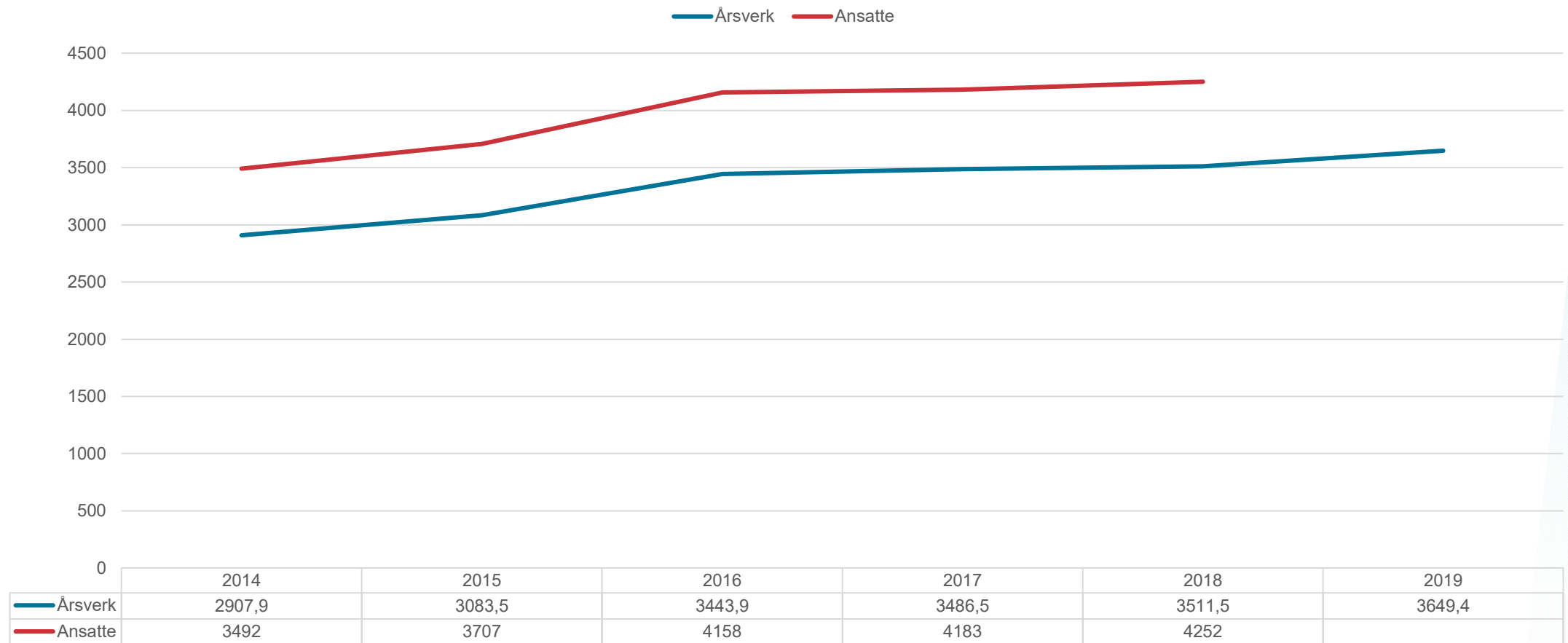


Midlertidighet ved UiT: Status og utvikling per januar, april og august 2020

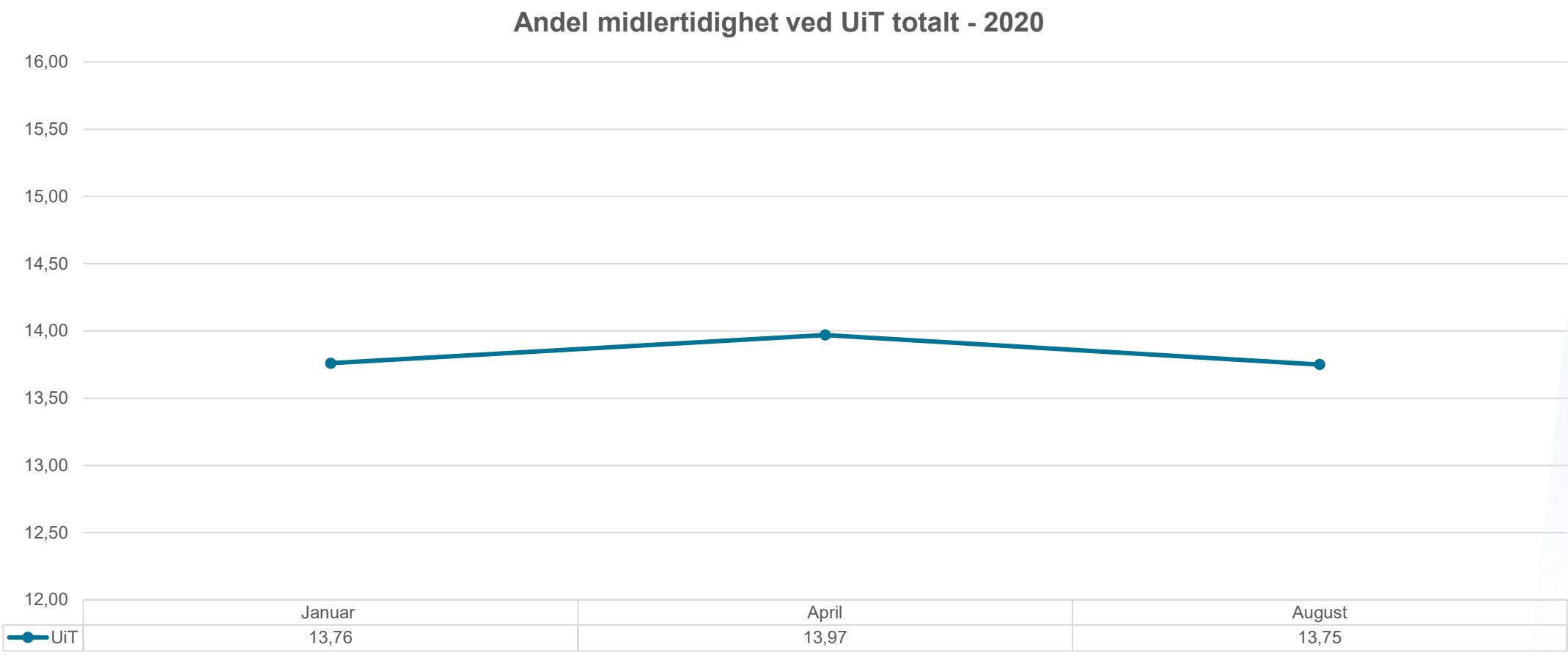
Kilde: Lønns- og personaldata UiT (Paga)

- Datagrunnlaget er basert på lønns- og personaldata i Paga per 14. januar, 14. april og 14. august 2020, og omfatter personer med stillingsandel > 0. Ansatte i permisjon uten lønn inngår ikke i datagrunnlaget. Videre er følgende stillinger ikke med i beregningene: Stipendiat-, postdok-, åremåls- og bistillinger samt vit.ass. Midlertidig ansatte omfatter tilsettingsforholdene *Vikar* og *Engasjement*.
- Tall viser andel i prosent (%) og er beregnet på grunnlag av årsverk.
- Gruppering av ansatte følger DBHs klassifisering, og omfatter følgende tre av fire stillingskategorier: (i) Administrative stillinger, (ii) støttestillinger for undervisning, forskning og formidling og (iii) undervisnings- og forskerstillinger.

Utvikling i årsverk og ansatte ved UiT 2014-2019 (*DBH*)



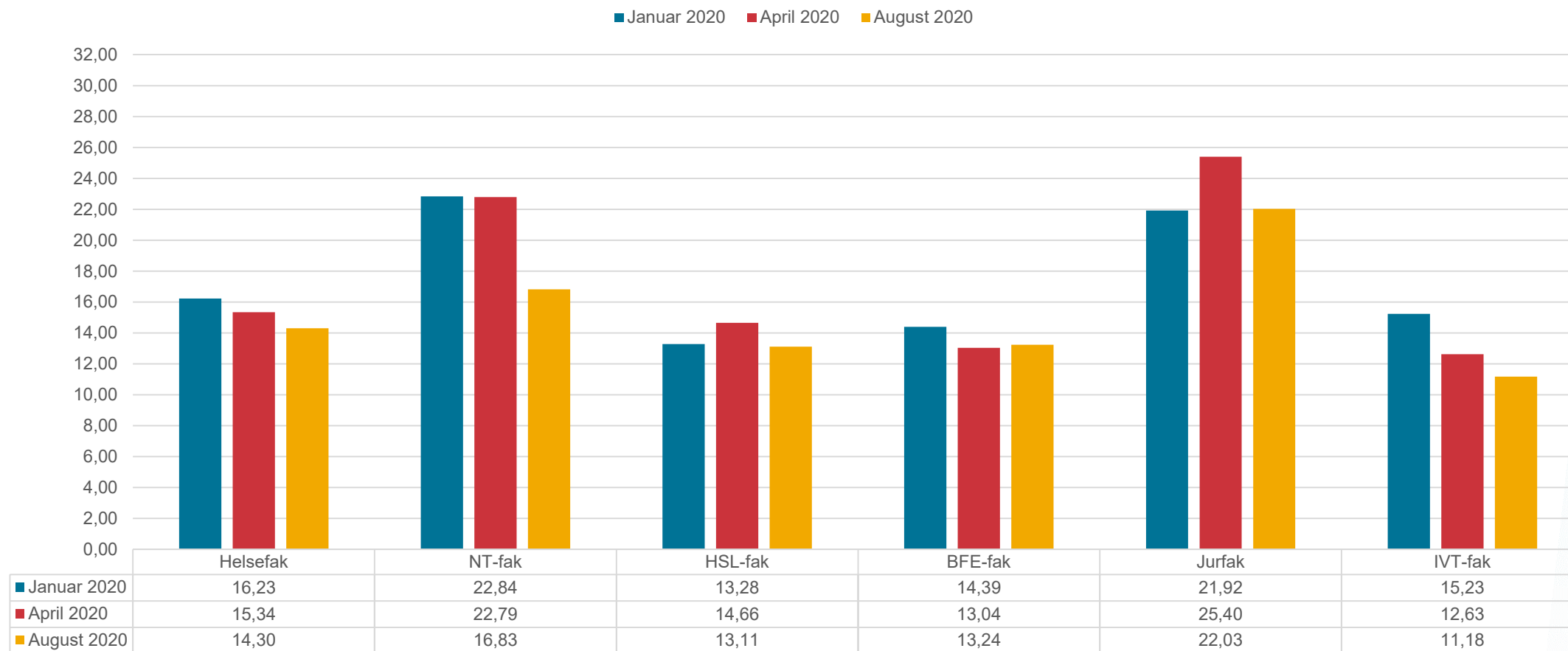
Andel midlertidighet ved UiT totalt - 2020



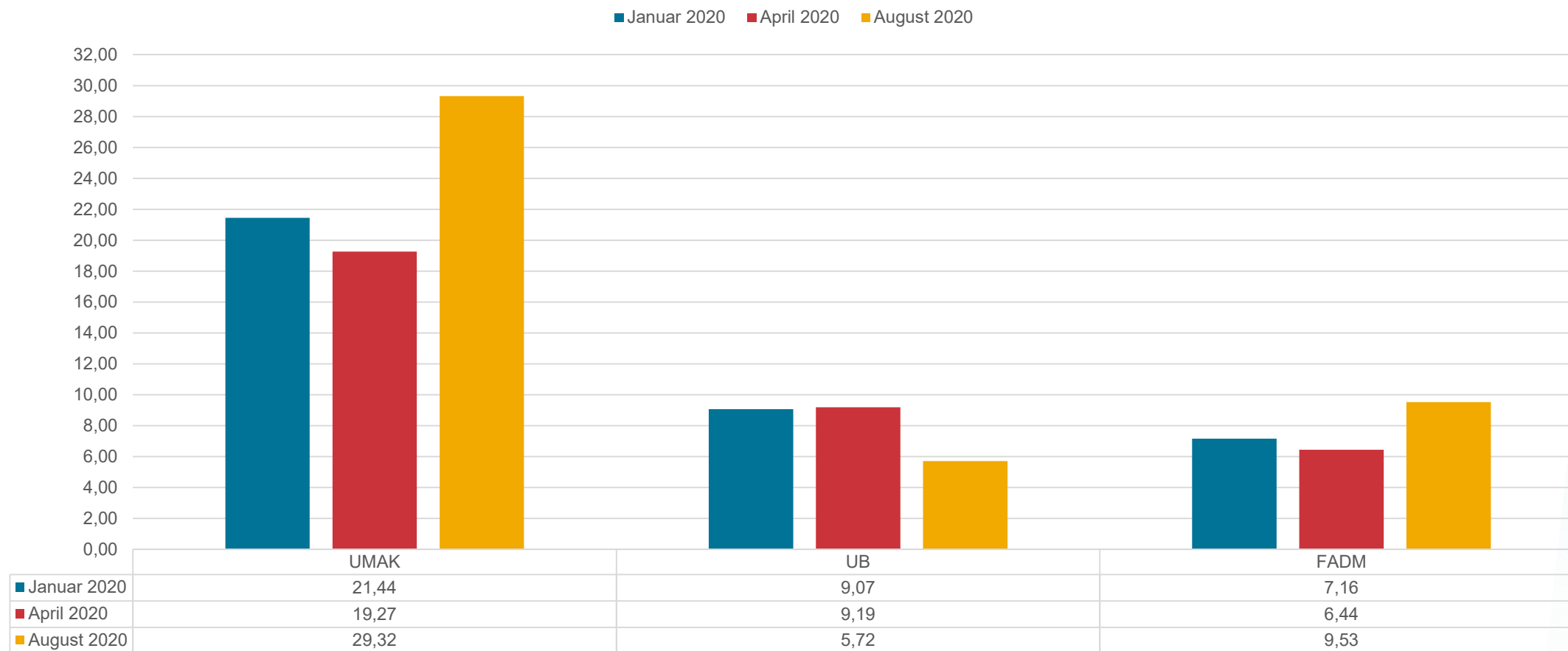
Handlingsplan for reduksjon av midlertidige ansettelses ved UiT Norges arktiske universitet - måltall

- Gjennomgående mål for andeler midlertidig ansatte ved UiT ved utgangen av 2020, jf. DBHs stillingskategorier:
 - Administrative stillinger: **10 %**
 - Støttestillinger for undervisning, forskning og formidling: **12 %**
 - Undervisnings og forskerstillinger: **15 %**

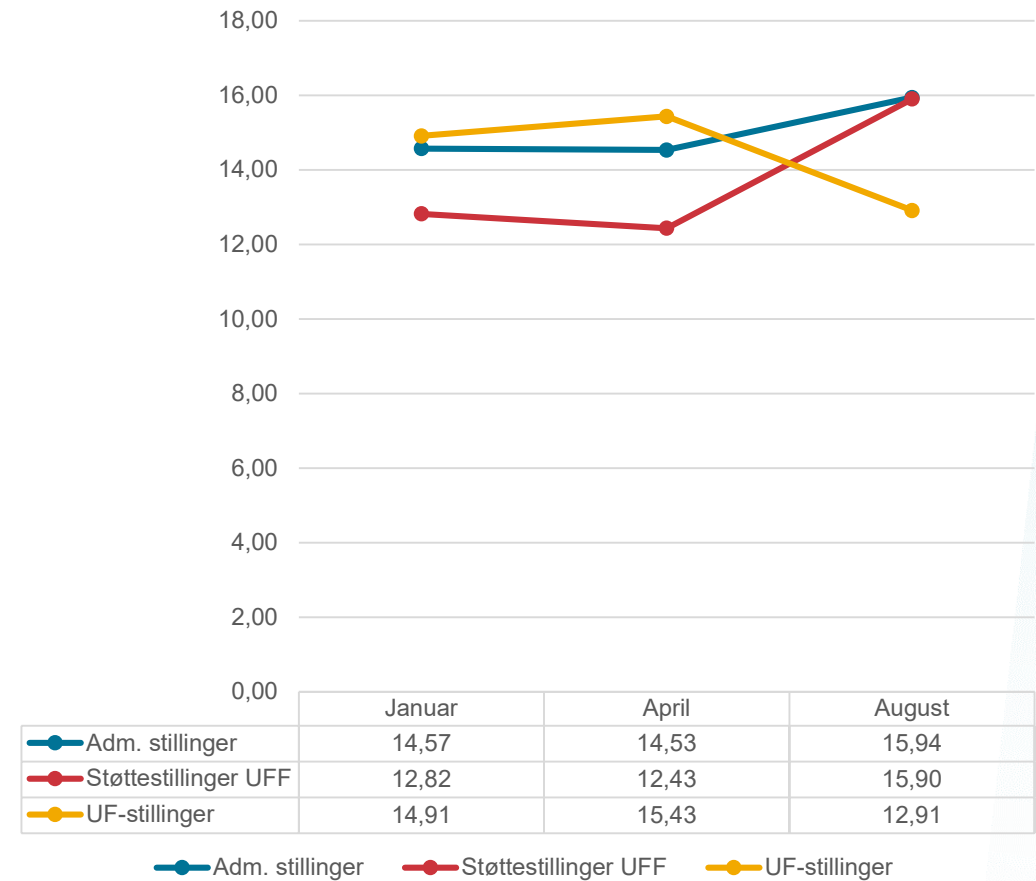
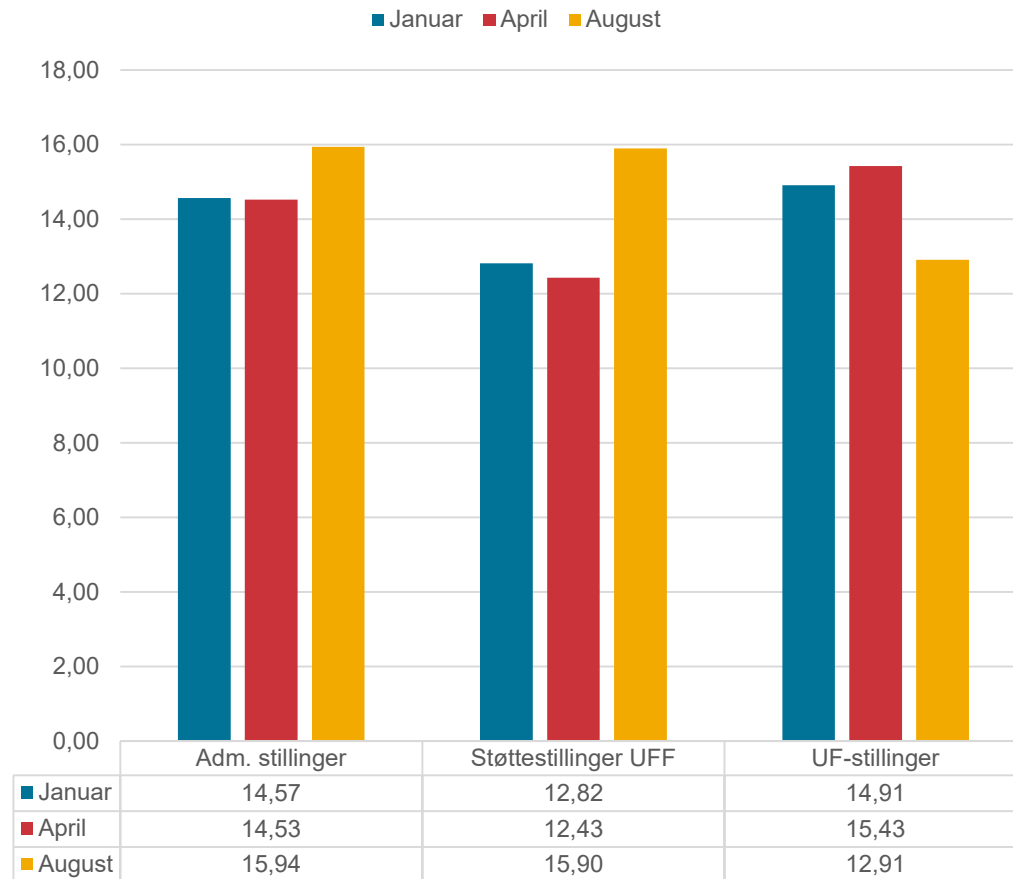
Andel midlertidighet ved fakultetene - 2020



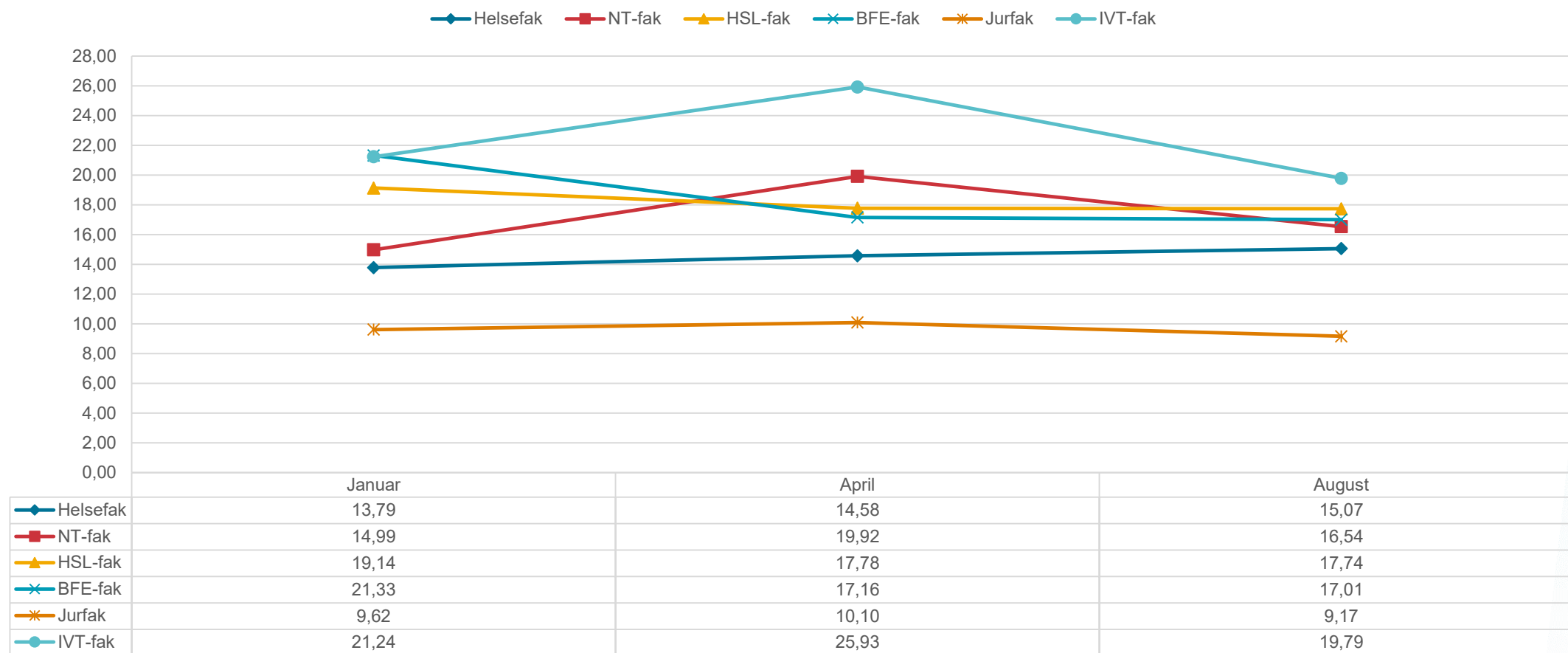
Andel midlertidighet ved øvrige enheter - 2020



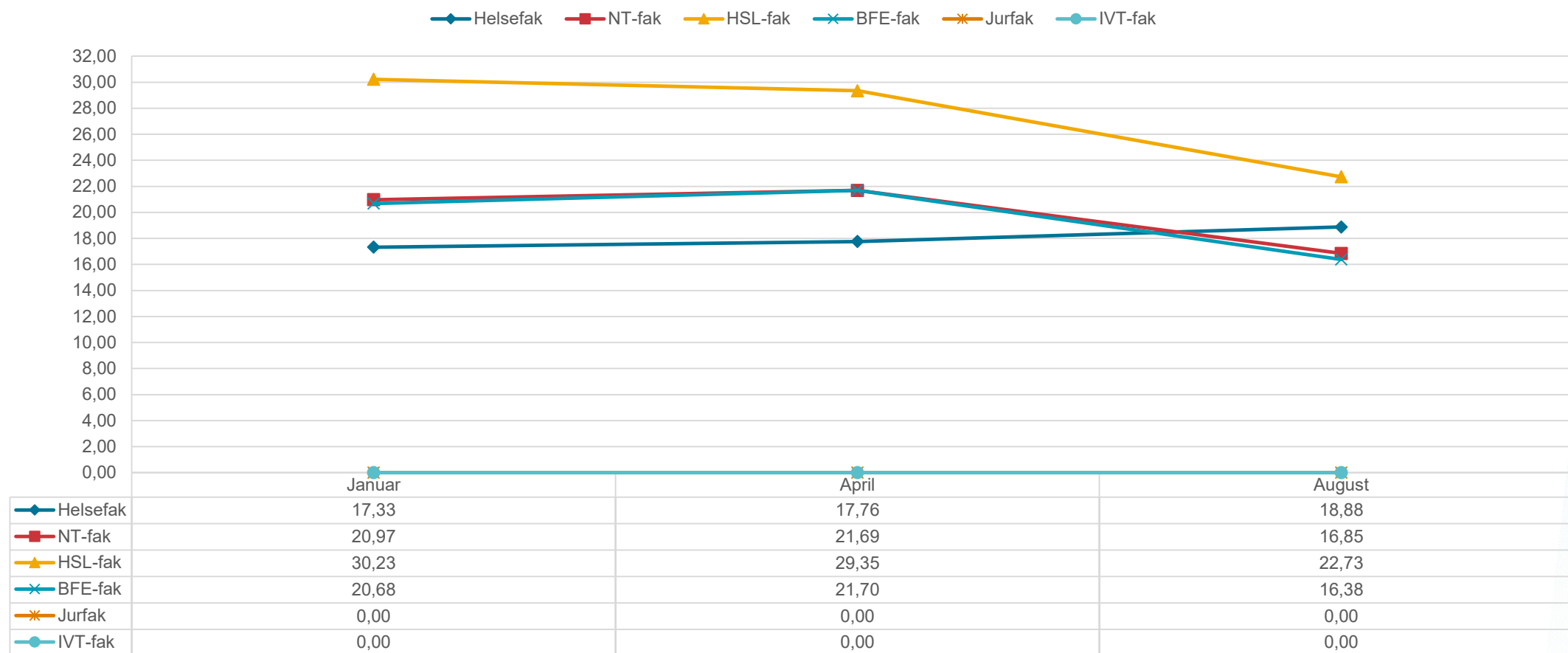
Midlertidighet per DBH-kategori ved UiT totalt - 2020



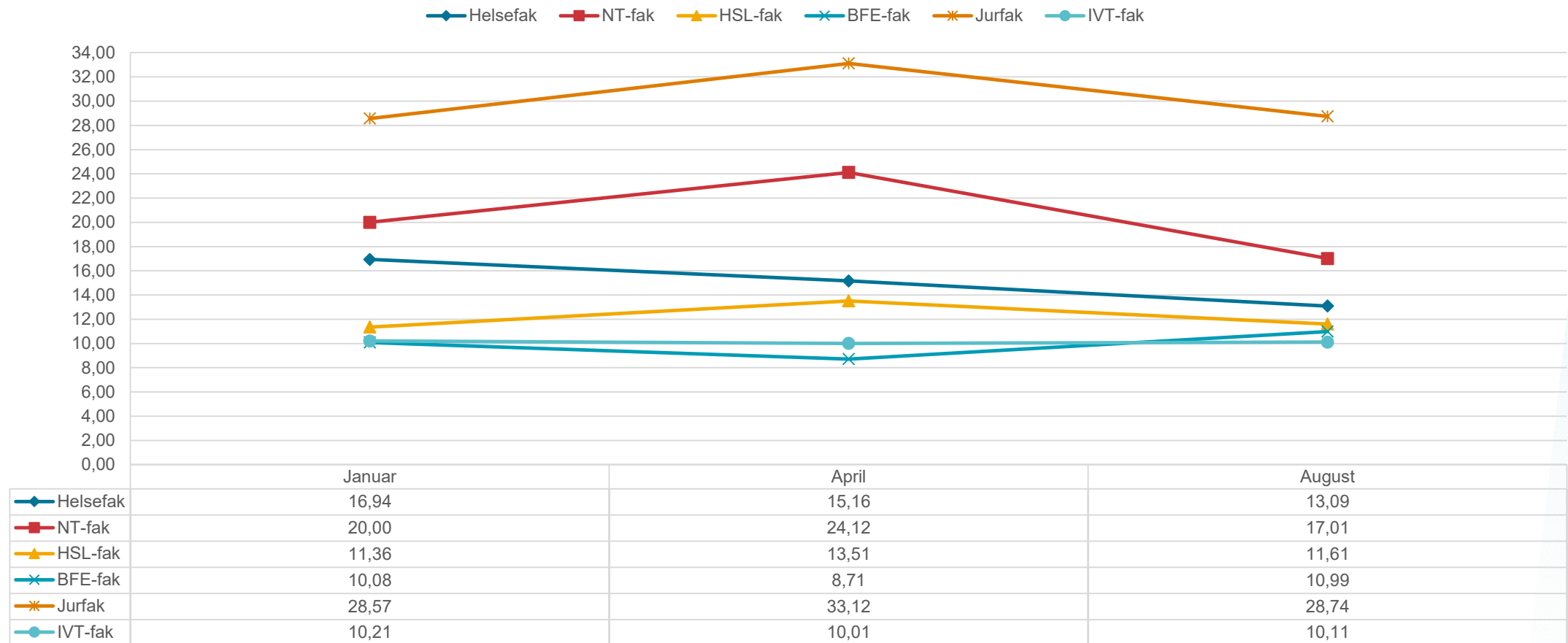
Adm. stillinger: Andel v/fakultetene jan.-aug. 2020



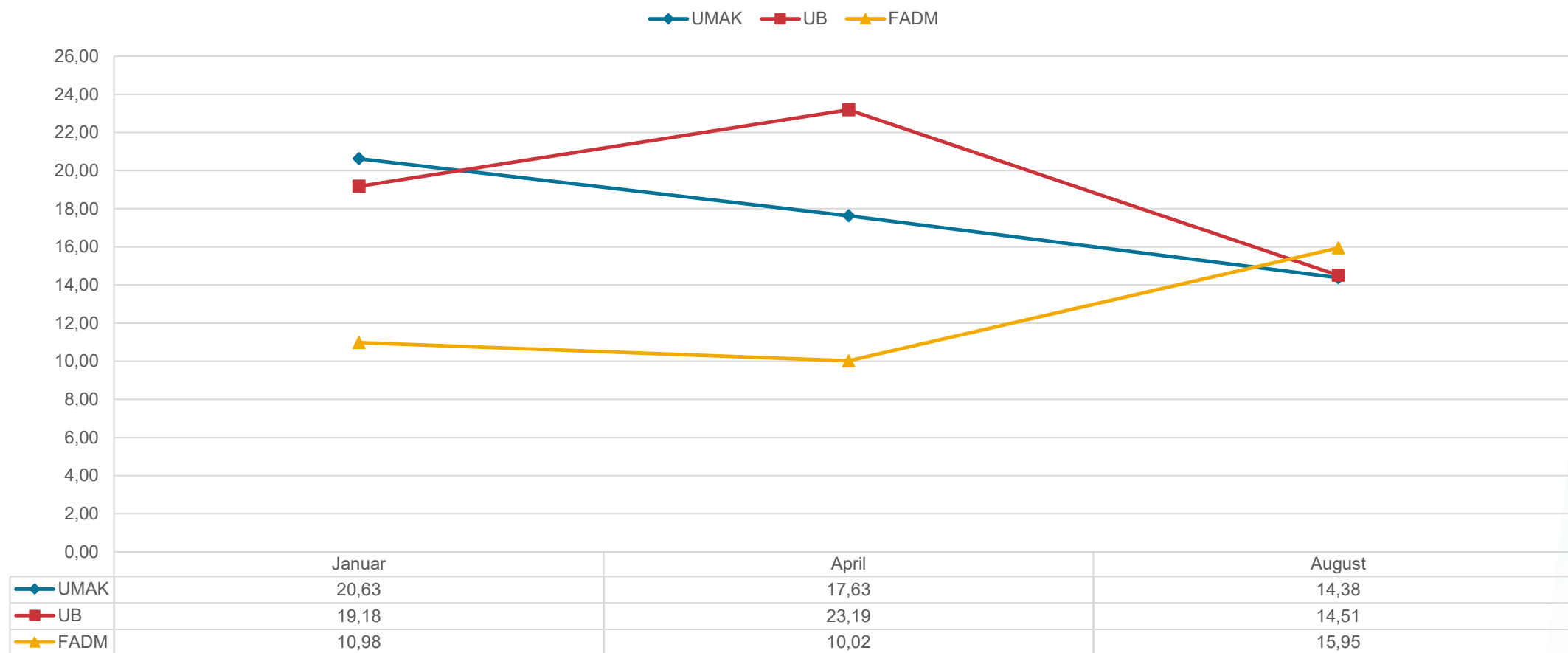
Støttestillinger: Andel v/fakultetene jan.-aug. 2020



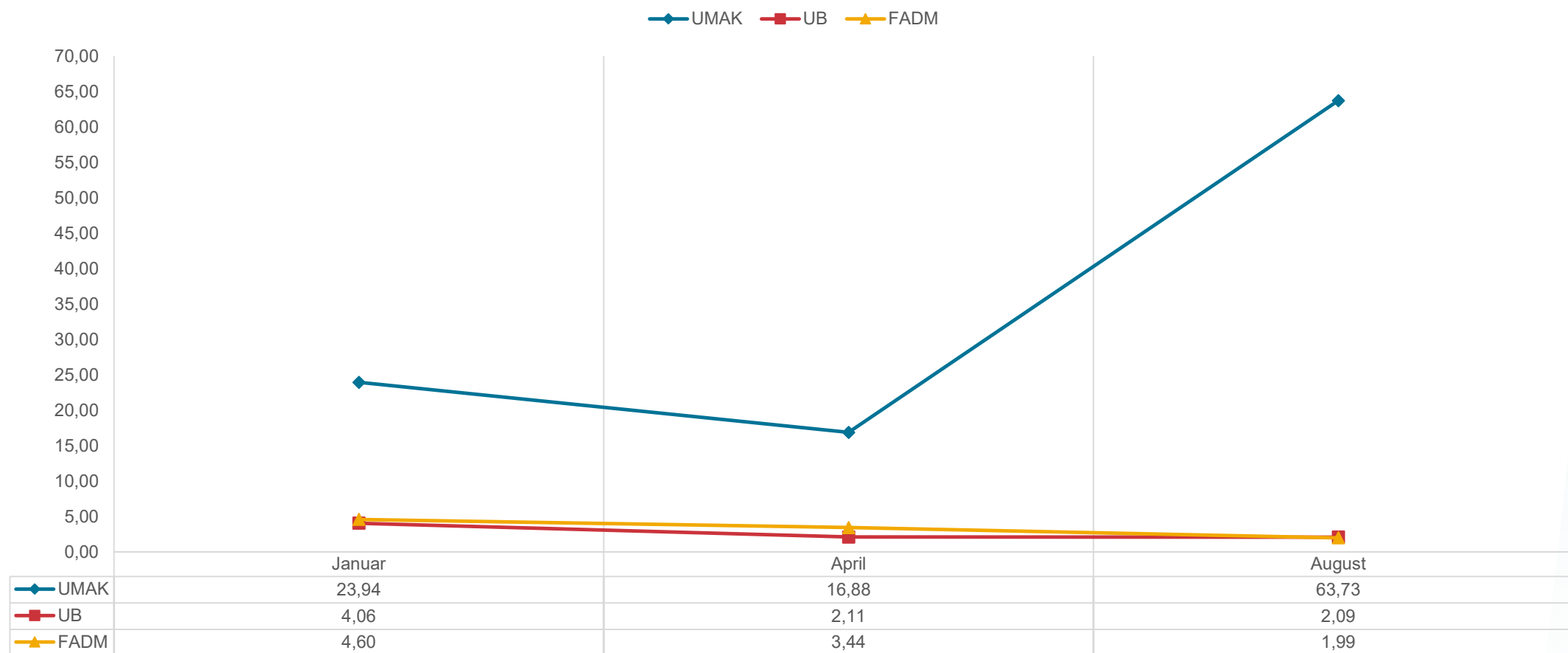
UF-stillinger: Andel v/fakultetene jan.-aug. 2020



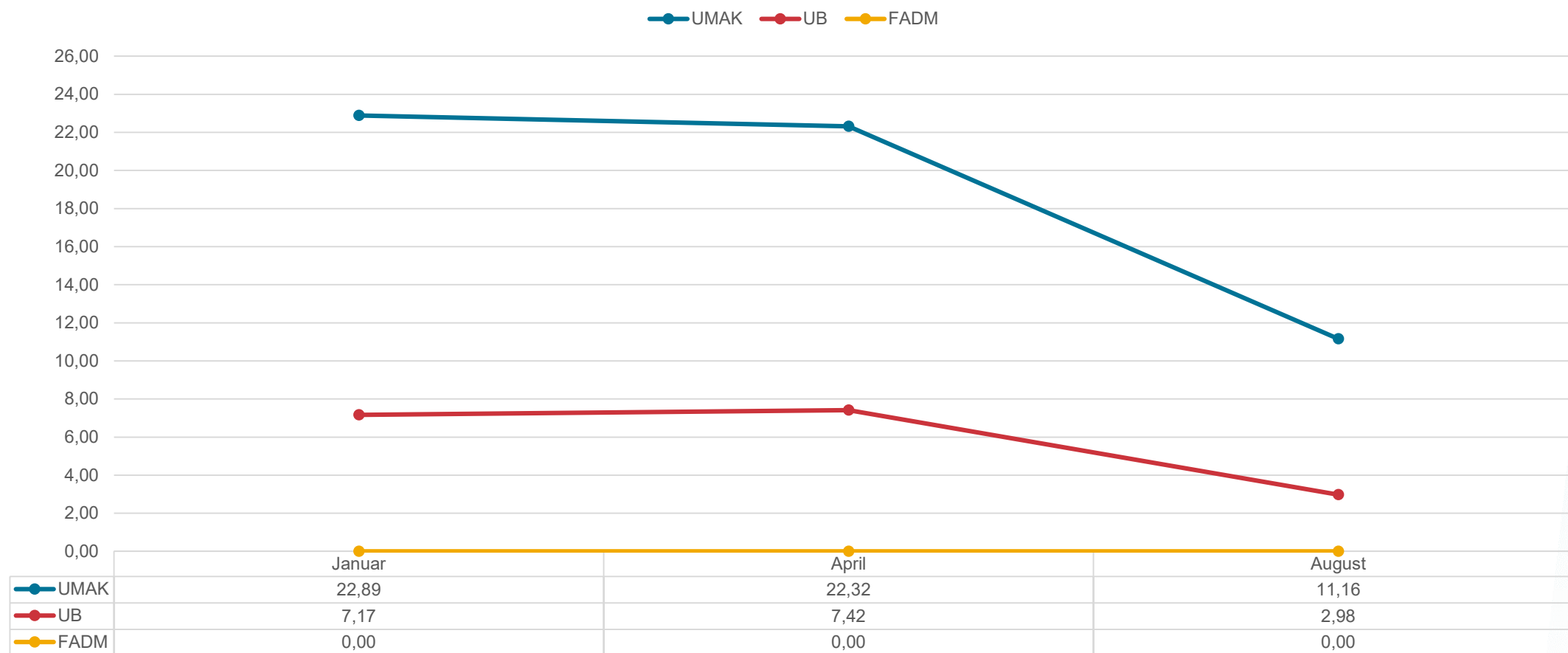
Adm. stillinger: Andel v/øvrige enheter jan.-aug. 2020



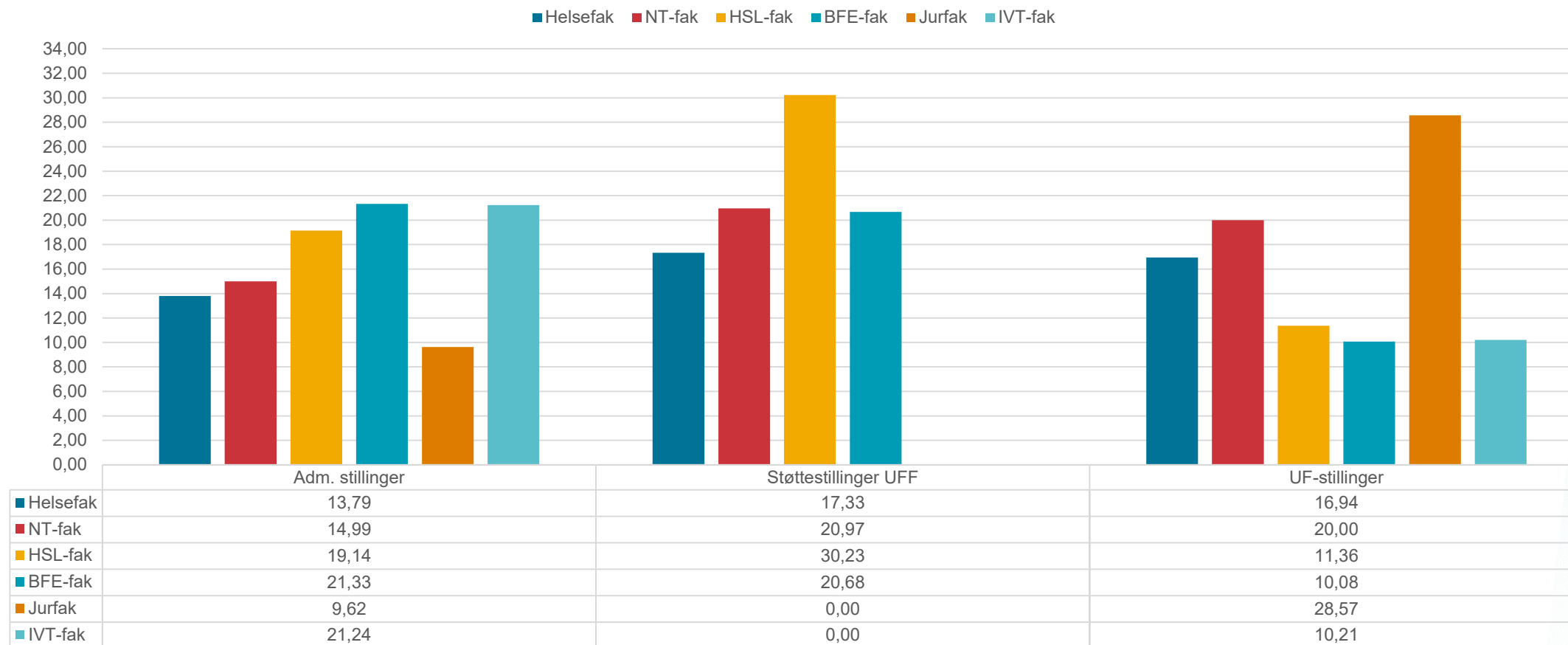
Støttestillinger: Andel v/øvrige enheter jan.-aug. 2020



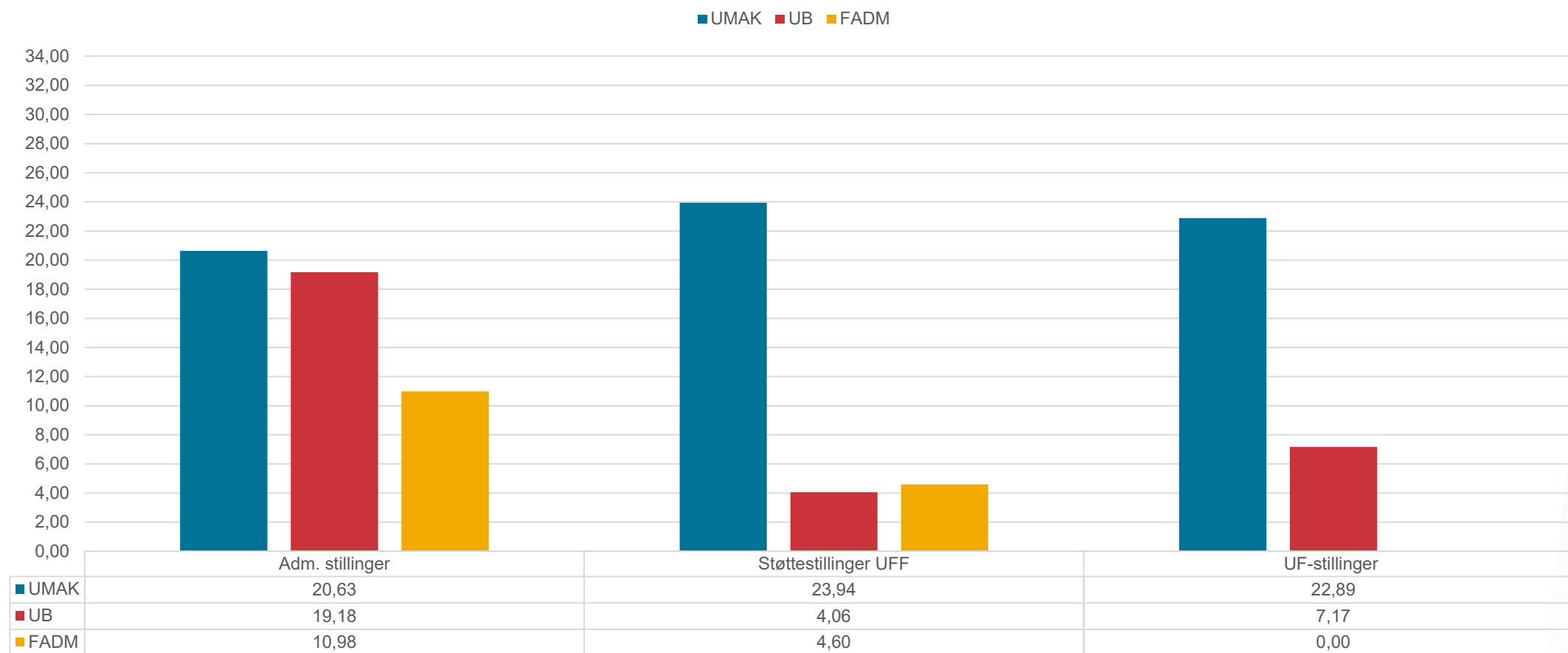
UF-stillinger: Andel v/øvrige enheter jan.-aug. 2020



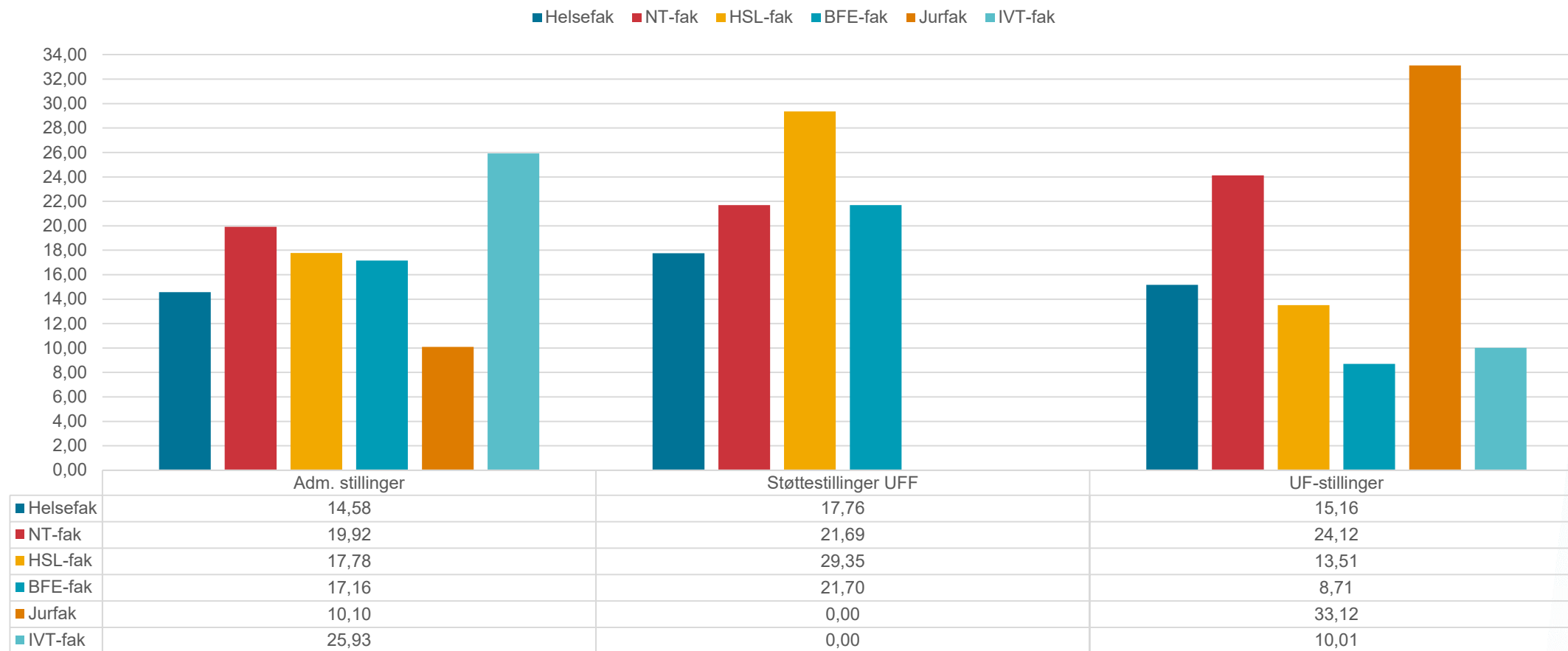
Andel midlertidighet ved fak. per DBH-kat. – jan. 2020



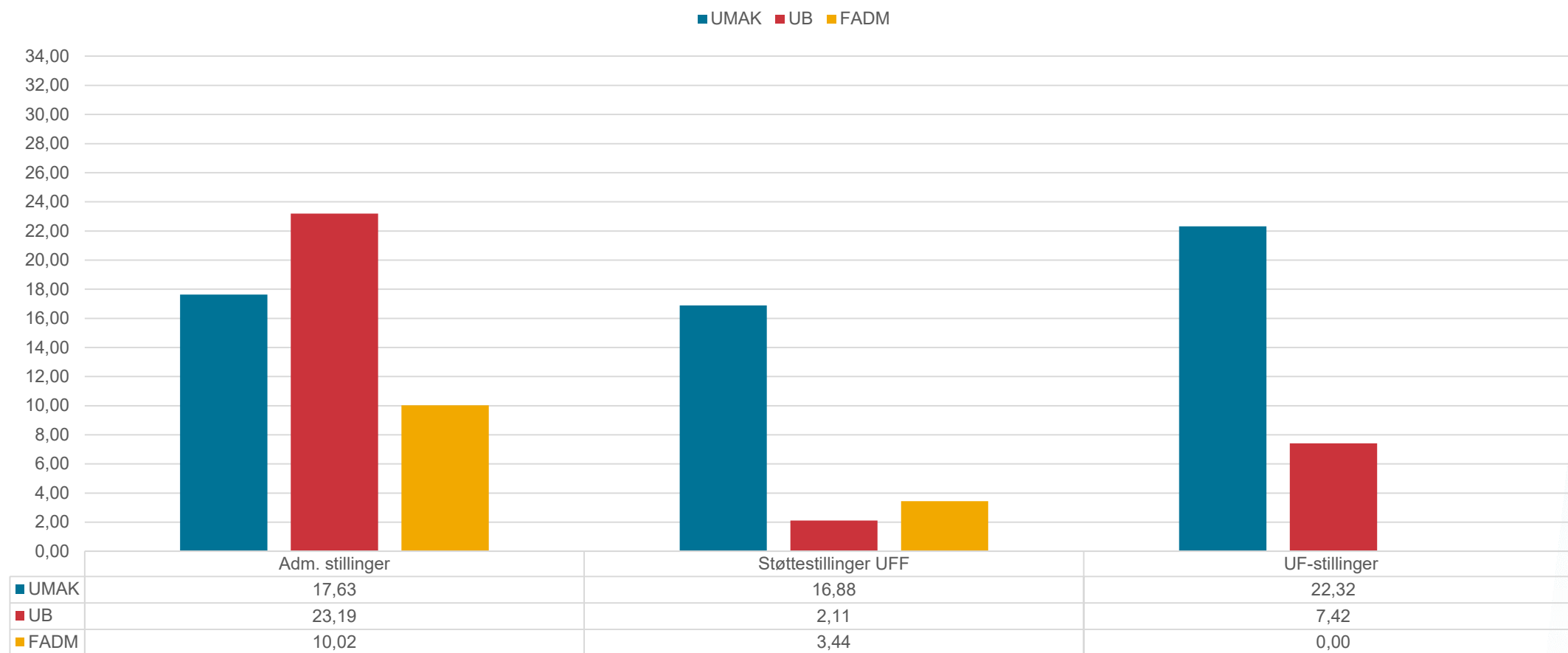
Andel midlertidighet ved øvrige enheter per DBH-kat. – jan. 2020



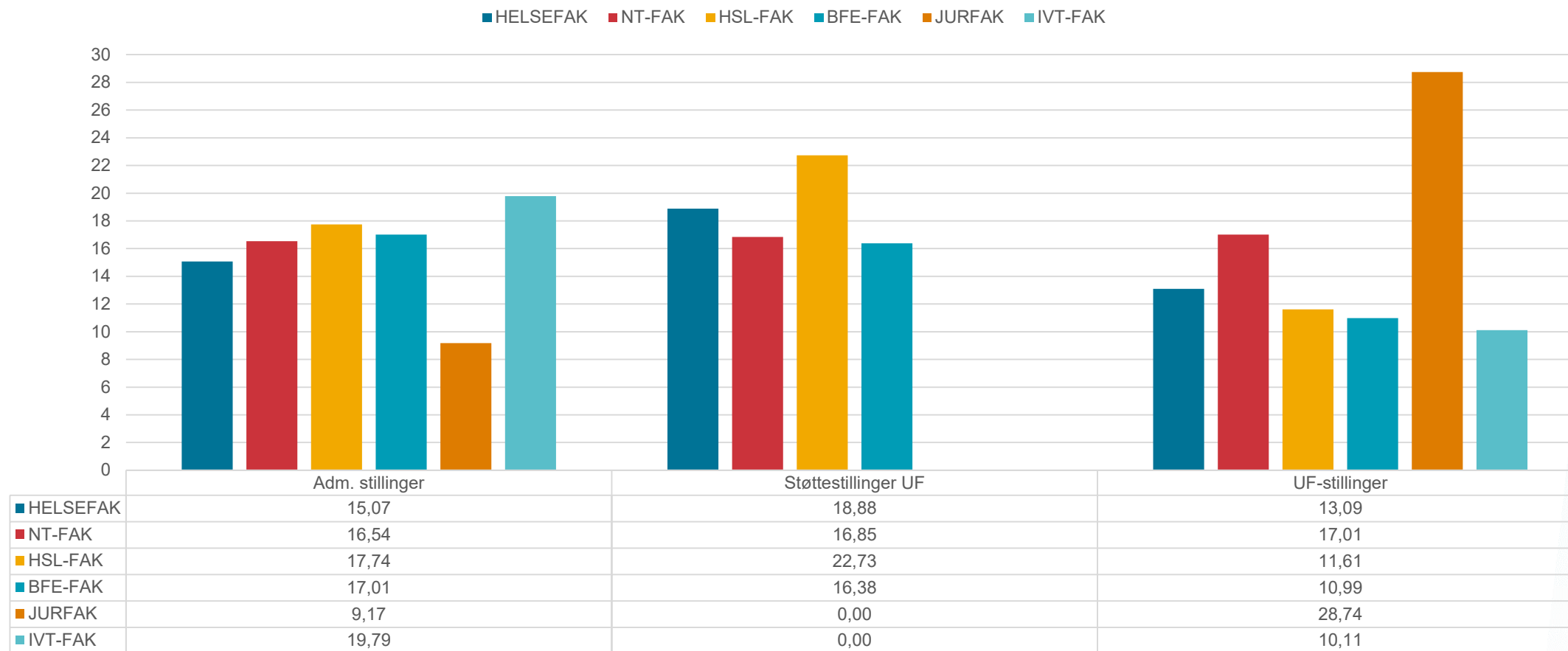
Andel midlertidighet ved fak. per DBH-kat. – april 2020



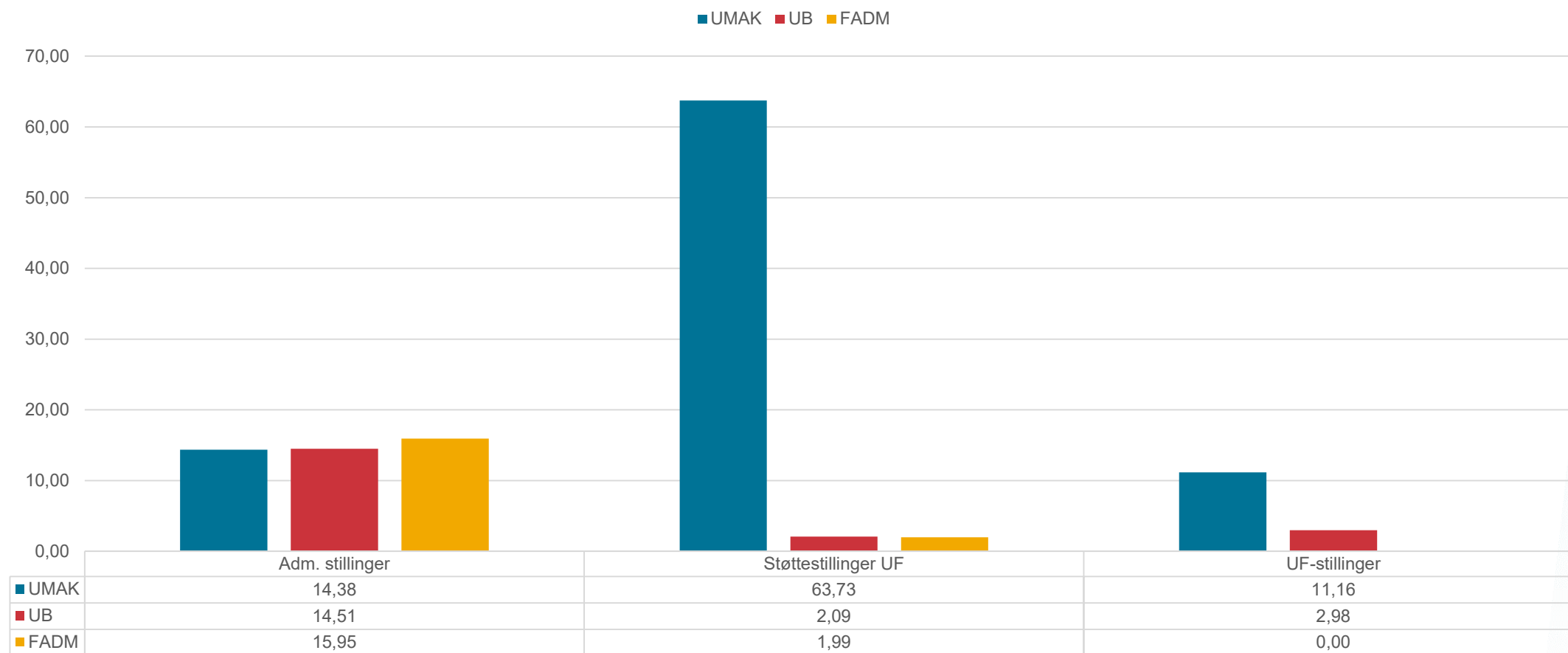
Andel midlertidighet ved øvrige enheter per DBH-kat. – april 2020



Andel midlertidighet ved fak. per DBH-kat. – august 2020



Andel midlertidighet ved øvrige enheter per DBH-kat. – august 2020



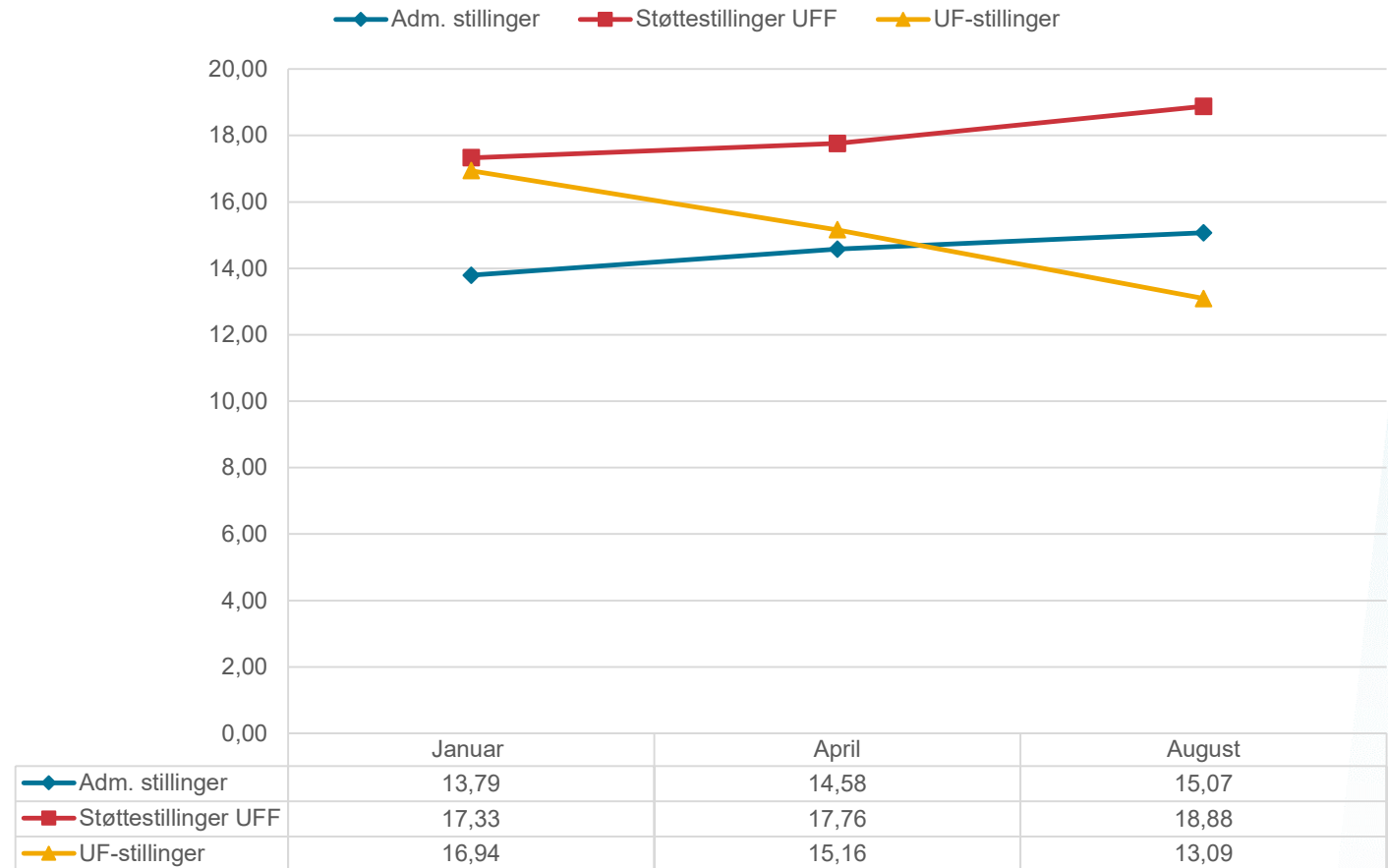
HELSEFAK – andel midlertidighet per DBH-kat. 2020

Måltall:

UF-still.: 12 %

Støttestill. UFF: 12 %

Adm. still.: 10 %



HELSEFAK – tall og beregninger per 14.1 og 14.4.2020

FAKULTET	HELSEFAK												
Summer av ÅRSVERK	Kolonneetiketter												
Radetiketter	B	E	F	K	U	V	Å	ÅP	Totalsum	MIDL. B/U/Å/ÅP	NY SUM TOT.	MIDL.TIDIGE	ANDEL MIDL. %
Administrative stillinger		8,70	150,70			15,40	14,00		188,80	14,00	174,80	24,10	13,79
Støttestillinger for undervisning, forskning og formidling		12,00	73,00			3,30			88,30		88,30	15,30	17,33
Undervisnings-, forsknings- og formidlingsstillinger	59,63	50,90	328,35	54,50	171,15	27,20	2,80	40,50	735,03	274,08	460,95	78,10	16,94
Totalsum	59,63	71,60	552,05	54,50	171,15	45,90	16,80	40,50	1 012,13	288,08	724,05	117,50	16,23
									ÅRSVERK U/M	724,05			16,23

FAKULTET	HELSEFAK												
Summer av ÅRSVERK	Kolonneetiketter												
Radetiketter	B	E	F	K	U	V	Å	ÅP	Totalsum	B/U/Å/ÅP	NY SUM TOT.	MIDL.TIDIGE	ANDEL MIDL. %
Administrative stillinger		11,20	152,95			14,90	14,00		193,05	14,00	179,05	26,10	14,58
Støttestillinger for undervisning, forskning og formidling		11,50	75,00			4,70			91,20		91,20	16,20	17,76
Undervisnings-, forsknings- og formidlingsstillinger	62,90	47,95	337,10	60,00	171,90	23,00	3,80	44,00	750,65	282,60	468,05	70,95	15,16
Totalsum	62,90	70,65	565,05	60,00	171,90	42,60	17,80	44,00	1 034,90	296,60	738,30	113,25	15,34
									ÅRSVERK U/M	738,30			15,34

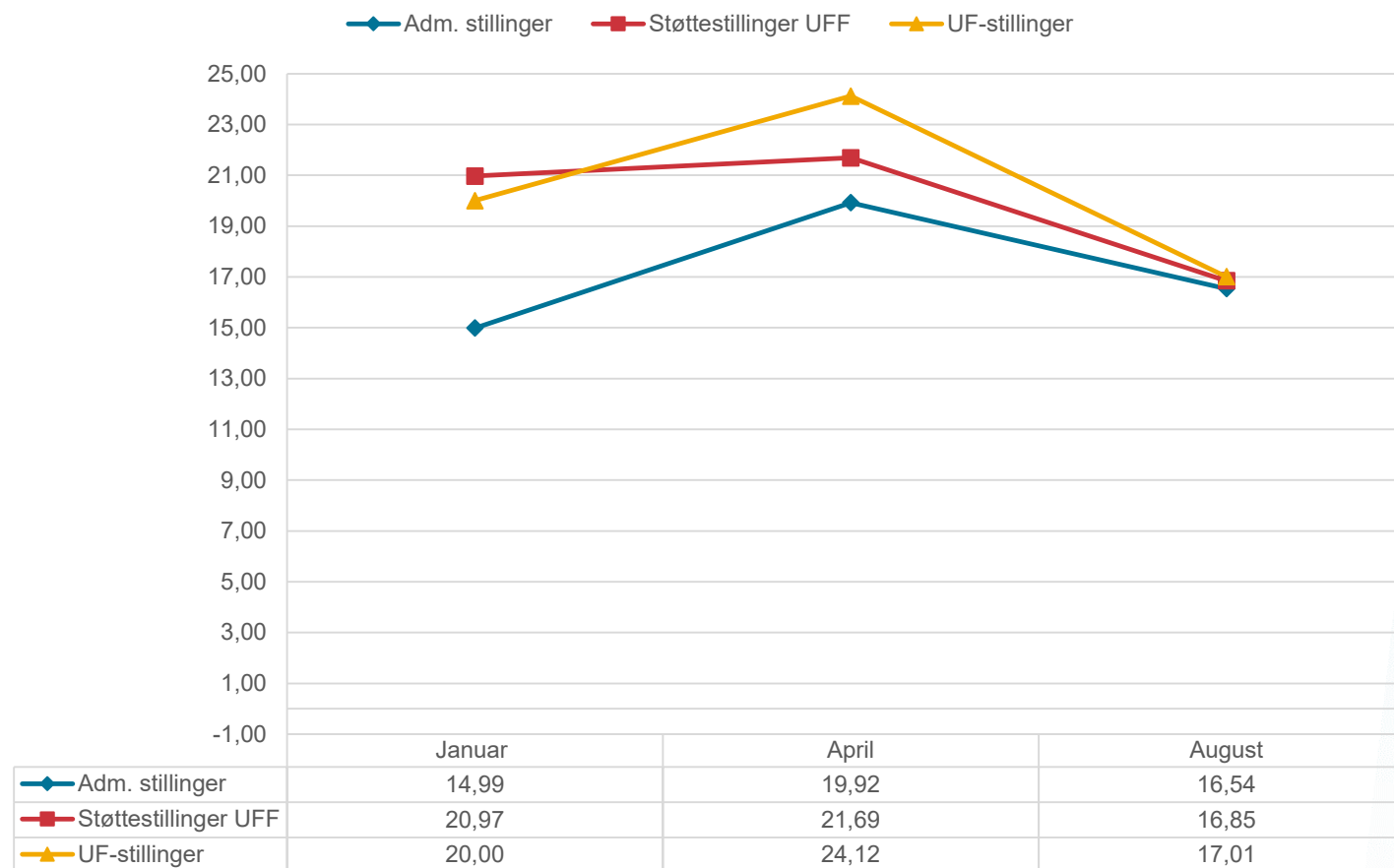
HELSEFAK – tall og beregninger per 14.8.2020

FAKULTET	HELSEFAK												
Summer av ÅRSVERK	Kolonnetiketter												
	B	E	F	K	U	V	Å	ÅP	Totalsum	Midl. B/U/Å/ÅP	NY SUM TOT.	MIDLERTIDIGE	ANDEL MIDL.%
Administrative stillinger		11,1	157,7			16,9	15,0		200,7	15,0	185,7	28,0	15,07
Andre stillinger													
Drifts- og vedlikeholdsstillinger													
Støttestillinger for undervisning, forskning og formidling		12,8	75,2			4,7			92,7		92,7	17,5	18,88
Undervisnings-, forsknings- og formidlingsstillinger	60,6	46,2	348,0	61,8	169,6	15,5	3,0	45,3	750,0	278,5	471,5	61,7	13,09
Totalsum	60,6	70,1	580,9	61,8	169,6	37,1	18,0	45,3	1 043,3	293,5	749,9	107,2	14,30

NT-FAK – andel midlertidighet per DBH-kat. 2020

Måltall:

UF-still.: 18 %
Støttestill. UFF: 15 %
Adm. still.: 12 %



NT-FAK – tall og beregninger per 14.1 og 14.4.2020

FAKULTET	NT-FAK												
Summer av ÅRSVERK	Kolonneetiketter												
Radetiketter	B	E	F	K	U	V	Å	ÅP	Totalsum	MIDL. B/U/Å/ÅP	NY SUM TOT.	MIDL. TIDIGE	ANDEL MIDL. %
Administrative stillinger		6,65	49,05			2,00	6,00		63,70	6,00	57,70	8,65	14,99
Drifts- og vedlikeholdsstillinger			1,00						1,00		1,00	0,00	0,00
Støttestillinger for undervisning, forskning og formidling		9,00	41,47			2,00			52,47		52,47	11,00	20,97
Undervisnings-, forsknings- og formidlingsstillinger	8,30	35,35	142,20	11,20	136,10	3,00	5,40	44,00	385,55	193,80	191,75	38,35	20,00
Totalsum	8,30	51,00	233,72	11,20	136,10	7,00	11,40	44,00	502,72	199,80	302,92	69,20	22,84
									ÅRSVERK U/M	302,92			22,84

FAKULTET	NT-FAK												
Summer av ÅRSVERK	Kolonneetiketter												
Radetiketter	B	E	F	K	U	V	Å	ÅP	Totalsum	B/U/Å/ÅP	NY SUM TOT.	MIDL. TIDIGE	ANDEL MIDL. %
Administrative stillinger		7,35	49,65			5,00	6,00		68,00	6,00	62,00	12,35	19,92
Drifts- og vedlikeholdsstillinger			1,00						1,00		1,00	0,00	0,00
Støttestillinger for undervisning, forskning og formidling		9,80	42,60			2,00			54,40		54,40	11,80	21,69
Undervisnings-, forsknings- og formidlingsstillinger	9,50	42,87	138,00	11,00	134,40	4,50	4,40	47,00	391,67	195,30	196,37	47,37	24,12
Totalsum	9,50	60,02	231,25	11,00	134,40	11,50	10,40	47,00	515,07	201,30	313,77	71,52	22,79
									ÅRSVERK U/M	313,77			22,79

NT-FAK – tall og beregninger per 14.8.2020

FAKULTET	NT-FAK												
Summer av ÅRSVERK	Kolonnetiketter												
	B	E	F	K	U	V	Å	ÅP	Totalsum	Midl. B/U/Å/ÅP	NY SUM TOT.	MIDLERTIDIGE	ANDEL MIDL.%
Administrative stillinger		8,7	53,8			2,0	6,0		70,4	6,0	64,4	10,7	16,54
Andre stillinger													
Drifts- og vedlikeholdsstillinger			1,0						1,0				
Støttestillinger for undervisning, forskning og formidling		7,0	44,4			2,0			53,4		53,4	9,0	16,85
Undervisnings-, forsknings- og formidlingsstillinger	9,5	30,8	151,2	8,0	139,6	1,8	6,4	47,5	394,8	203,0	191,8	32,6	17,01
Totalsum	9,5	46,5	250,4	8,0	139,6	5,8	12,4	47,5	519,6	209,0	310,6	52,3	16,83

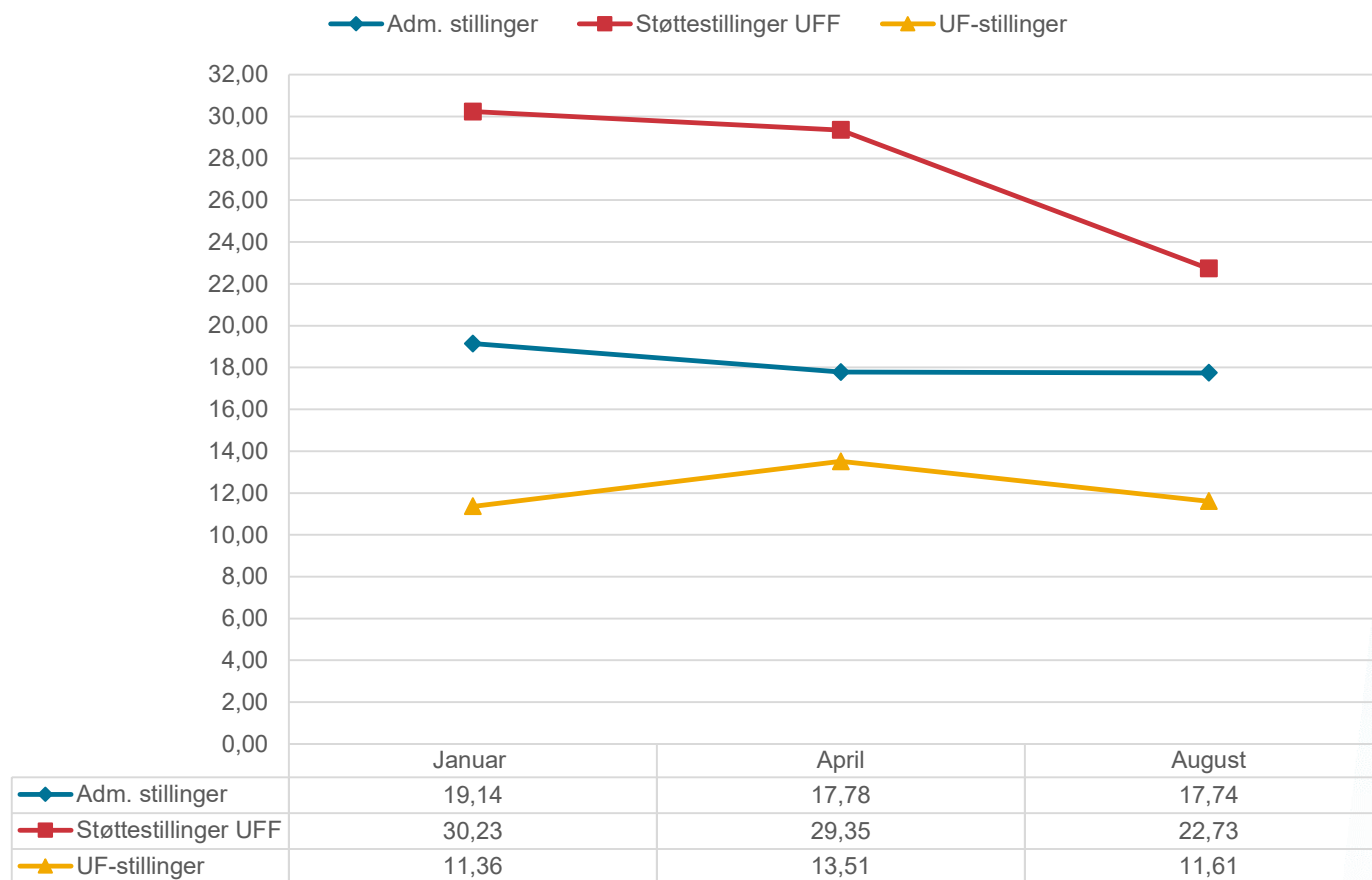
HSL-FAK – andel midlertidighet per DBH-kat. 2020

Måltall:

UF-still.: 12 %

Støttestill. UFF: 12 %

Adm. still.: 10 %



HSL-FAK – tall og beregninger per 14.1 og 14.4.2020

FAKULTET	HSL-FAK												
Summer av ÅRSVERK	Kolonneetiketter												
Radetiketter	B	E	F	K	U	V	Å	ÅP	Totalsum	MIDL. B/U/Å/ÅP	NY SUM TOT.	MIDL.TIDIGE	ANDEL MIDL. %
Administrative stillinger		9,20	81,55			10,10	21,00		121,85	21,00	100,85	19,30	19,14
Drifts- og vedlikeholdsstillinger			0,33						0,33		0,33	0,00	0,00
Støttestillinger for undervisning, forskning og formidling		2,60	6,00						8,60		8,60	2,60	30,23
Undervisnings-, forsknings- og formidlingsstillinger	6,50	21,25	312,62	26,30	93,10	22,20	1,00	21,50	504,47	122,10	382,37	43,45	11,36
Totalsum	6,50	33,05	400,50	26,30	93,10	32,30	22,00	21,50	635,25	143,10	492,15	65,35	13,28
									ÅRSVERK U/M	492,15			13,28

FAKULTET	HSL-FAK												
Summer av ÅRSVERK	Kolonneetiketter												
Radetiketter	B	E	F	K	U	V	Å	ÅP	Totalsum	B/U/Å/ÅP	NY SUM TOT.	MIDL.TIDIGE	ANDEL MIDL. %
Administrative stillinger		7,40	84,15			10,80	23,00		125,35	23,00	102,35	18,20	17,78
Drifts- og vedlikeholdsstillinger			0,33						0,33		0,33	0,00	0,00
Støttestillinger for undervisning, forskning og formidling		1,80	6,50			0,90			9,20		9,20	2,70	29,35
Undervisnings-, forsknings- og formidlingsstillinger	7,36	27,28	311,97	25,30	87,70	25,40	1,00	21,50	507,51	117,56	389,95	52,68	13,51
Totalsum	7,36	36,48	402,95	25,30	87,70	37,10	24,00	21,50	642,40	140,56	501,84	73,58	14,66
									ÅRSVERK U/M	501,84			14,66

HSL-FAK – tall og beregninger per 14.8.2020

FAKULTET	HSL-FAK													
Summer av ÅRSVERK	Kolonnetiketter													
	B	E	F	K	L	U	V	A	ÅP	Totalsum	Midl. B/U/Å/ÅP	NY SUM TOT.	MIDLERTIDIGE.	ANDEL MIDL.%
Administrative stillinger		9,5	88,6				9,6	21,5		129,2	21,5	107,7	19,1	17,74
Andre stillinger					0,5					0,5				
Drifts- og vedlikeholdsstillinger			0,3							0,3				
Støttestillinger for undervisning, forskning og formidling		1,6	8,5				0,9			11,0		11,0	2,5	22,73
Undervisnings-, forsknings- og formidlingsstillinger	7,6	24,5	326,1	24,5		78,7	21,6		21,5	504,4	107,8	396,6	46,1	11,61
Totalsum	7,6	35,6	423,5	24,5	0,5	78,7	32,1	21,5	21,5	645,4	129,3	516,1	67,7	13,11

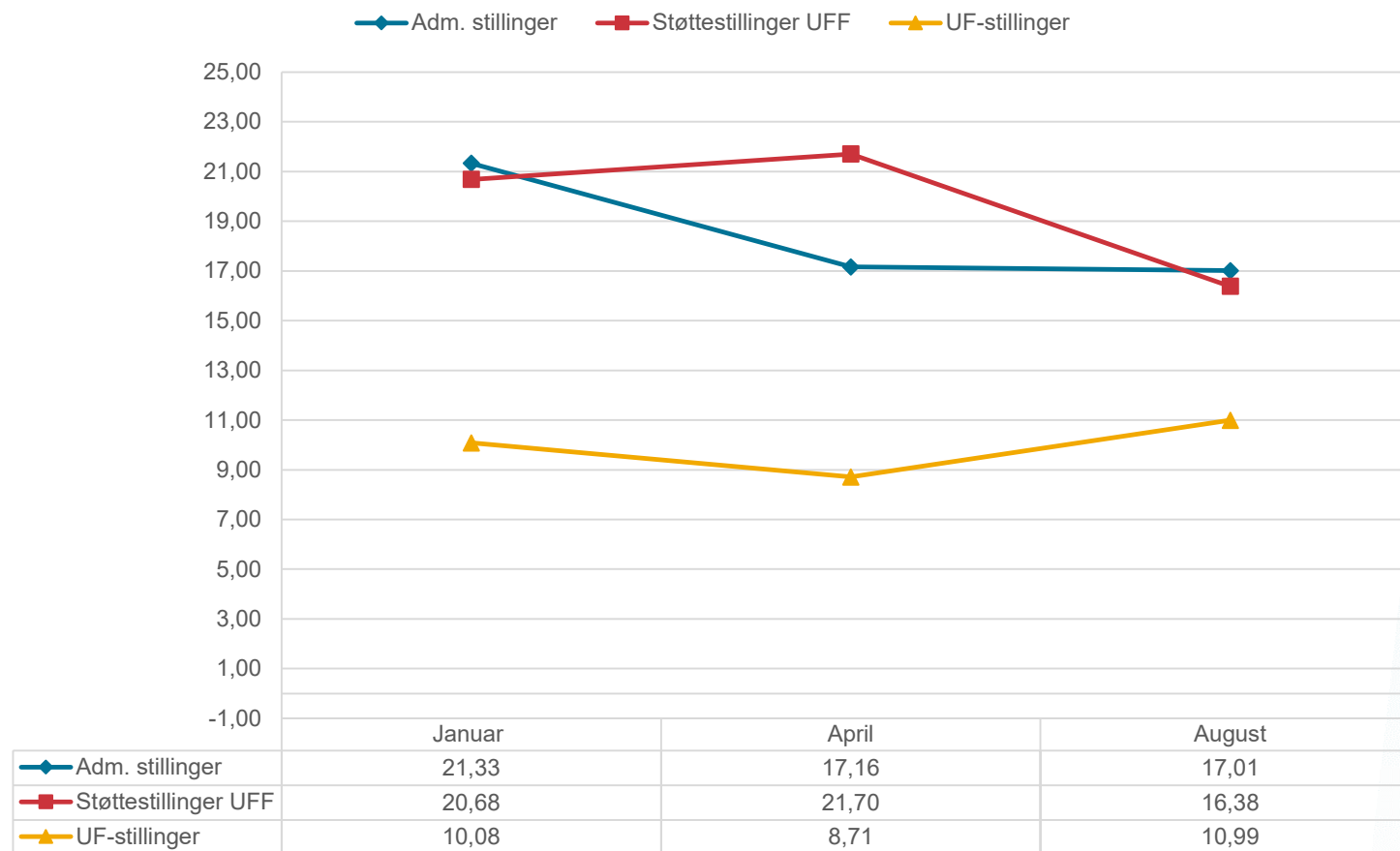
BFE-FAK – andel midlertidighet per DBH-kat. 2020

Måltall:

UF-still.: 12 %

Støttestill. UFF: 12 %

Adm. still.: 10 %



BFE-FAK – tall og beregninger per 14.1 og 14.4.2020

FAKULTET	BFE													
Summer av ÅRSVERK	Kolonnetiketter													
Radetiketter	B	E	F	K	L	U	V	Å	ÅP	Totalsum	MIDL. B/U/Å/ÅP	NY SUM TOT.	MIDL.TIDIGE	ANDEL MIDL. %
Administrative stillinger		9,30	47,20				3,50	4,00	1,00	65,00	5,00	60,00	12,80	21,33
Andre stillinger					0,50					0,50	0,00	0,50	0,00	0,00
Støttestillinger for undervisning, forskning og formidling		8,50	44,10				3,00			55,60	0,00	55,60	11,50	20,68
Undervisnings-, forsknings- og formidlingsstillinger	8,20	15,30	145,20	13,10		79,45	2,45	4,00	23,15	290,85	114,80	176,05	17,75	10,08
Totalsum	8,20	33,10	236,50	13,10	0,50	79,45	8,95	8,00	24,15	411,95	119,80	292,15	42,05	14,39
										ÅRSVERK U/M	292,15			14,39

FAKULTET	BFE-FAK													
Summer av ÅRSVERK	Kolonnetiketter													
Radetiketter	B	E	F	K	L	U	V	Å	ÅP	Totalsum	MIDL. B/U/Å/ÅP	NY SUM TOT.	MIDL.TIDIGE	ANDEL MIDL. %
Administrative stillinger		10,00	53,10				1,00	4,00	1,00	69,10	5,00	64,10	11,00	17,16
Andre stillinger					0,50					0,50	0,00	0,50	0,00	0,00
Støttestillinger for undervisning, forskning og formidling		7,50	45,10				5,00			57,60	0,00	57,60	12,50	21,70
Undervisnings-, forsknings- og formidlingsstillinger	8,90	13,30	147,20	13,10		80,92	1,95	5,00	18,15	288,02	112,97	175,05	15,25	8,71
Totalsum	8,90	30,80	245,40	13,10	0,50	80,92	7,95	9,00	19,15	415,22	117,97	297,25	38,75	13,04
										ÅRSVERK U/M	297,25			13,04

BFE-FAK – tall og beregninger per 14.8.2020

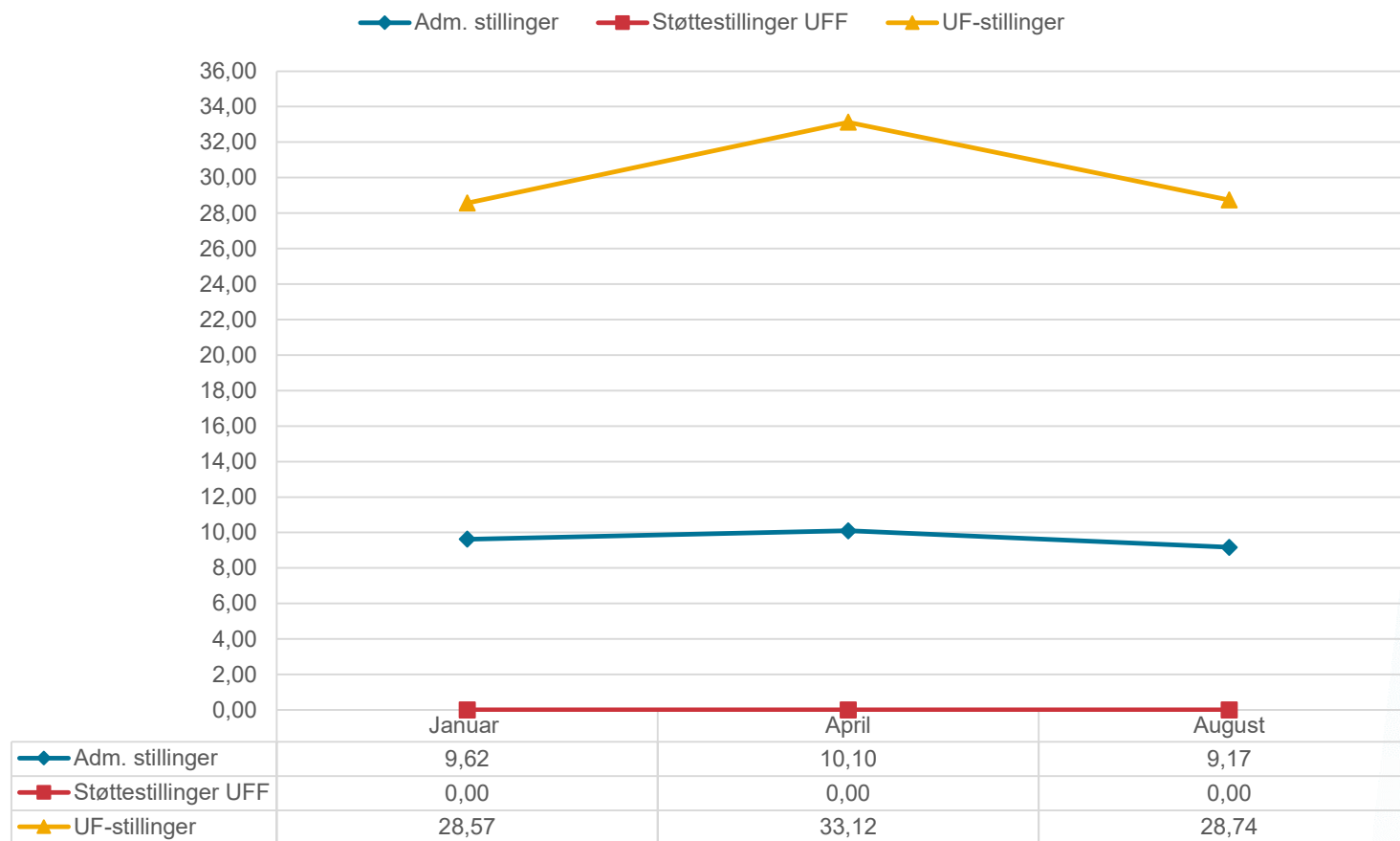
FAKULTET	BFE-FAK													
Summer av ÅRSVERK	Kolonnetiketter													
	B	E	F	K	L	U	V	Å	ÅP	Totalsum	Midl. B/U/Å/ÅP	NY SUM TOT.	MIDLERTIDIGE	ANDEL MIDL.%
Administrative stillinger		8,7	52,2				2,0	5,0		67,9	5,0	62,9	10,7	17,01
Andre stillinger					0,5					0,5				
Drifts- og vedlikeholdsstillinger														
Støttestillinger for undervisning, forskning og formidling		8,0	48,5				1,5			58,0		58,0	9,5	16,38
Undervisnings-, forsknings- og formidlingsstillinger	9,0	18,2	150,5	13,1		84,6	2,0	1,0	16,7	295,0	111,2	183,8	20,2	10,99
Totalsum	9,0	34,9	251,2	13,1	0,5	84,6	5,5	6,0	16,7	421,4	116,2	305,2	40,4	13,24

JURFAK – andel midlertidighet per DBH-kat. 2020

Måltall:

UF-still.: 12 %

Adm. still.: 10 %



JURFAK – tall og beregninger per 14.1 og 14.4.2020

FAKULTET	JURFAK												
Summer av ÅRSVERK	Kolonneetiketter												
Radetiketter	B	E	F	K	U	V	Å	ÅP	Totalsum	MIDL. B/U/Å/ÅP	NY SUM TOT.	MIDL.TIDIGE	ANDEL MIDL. %
Administrative stillinger			18,80			2,00	1,00		21,80	1,00	20,80	2,00	9,62
Undervisnings-, forsknings- og formidlingsstillinger	1,00	11,00	23,50	4,00	16,00			2,00	57,50	19,00	38,50	11,00	28,57
Totalsum	1,00	11,00	42,30	4,00	16,00	2,00	1,00	2,00	79,30	20,00	59,30	13,00	21,92
									ÅRSVERK U/M	59,30			21,92

FAKULTET	JURFAK												
Summer av ÅRSVERK	Kolonneetiketter												
Radetiketter	B	E	F	K	U	V	Å	ÅP	Totalsum	B/U/Å/ÅP	NY SUM TOT.	MIDL.TIDIGE	ANDEL MIDL. %
Administrative stillinger			17,80			2,00	1,00		20,80	1,00	19,80	2,00	10,10
Undervisnings-, forsknings- og formidlingsstillinger	1,20	13,00	24,25	2,00	16,00			3,00	59,45	20,20	39,25	13,00	33,12
Totalsum	1,20	13,00	42,05	2,00	16,00	2,00	1,00	3,00	80,25	21,20	59,05	15,00	25,40
									ÅRSVERK U/M	59,05			25,40

JURFAK – tall og beregninger per 14.8.2020

FAKULTET	JURFAK												
Summer av ÅRSVERK	Kolonnetiketter												
	B	E	F	K	U	V	Å	ÅP	Totalsum	Midl. B/U/Å/ÅP	NY SUM TOT.	MIDLERTIDIGE	ANDEL MIDL.%
Administrative stillinger			19,8			2,0	1,0		22,8	1,0	21,8	2,0	9,17
Andre stillinger													
Drifts- og vedlikeholdsstillinger													
Støttestillinger for undervisning, forskning og formidling													
Undervisnings-, forsknings- og formidlingsstillinger	1,4	12,0	27,8	2,0	20,0			4,0	67,2	25,4	41,8	12,0	28,74
Totalsum	1,4	12,0	47,6	2,0	20,0	2,0	1,0	4,0	90,0	26,4	63,6	14,0	22,03

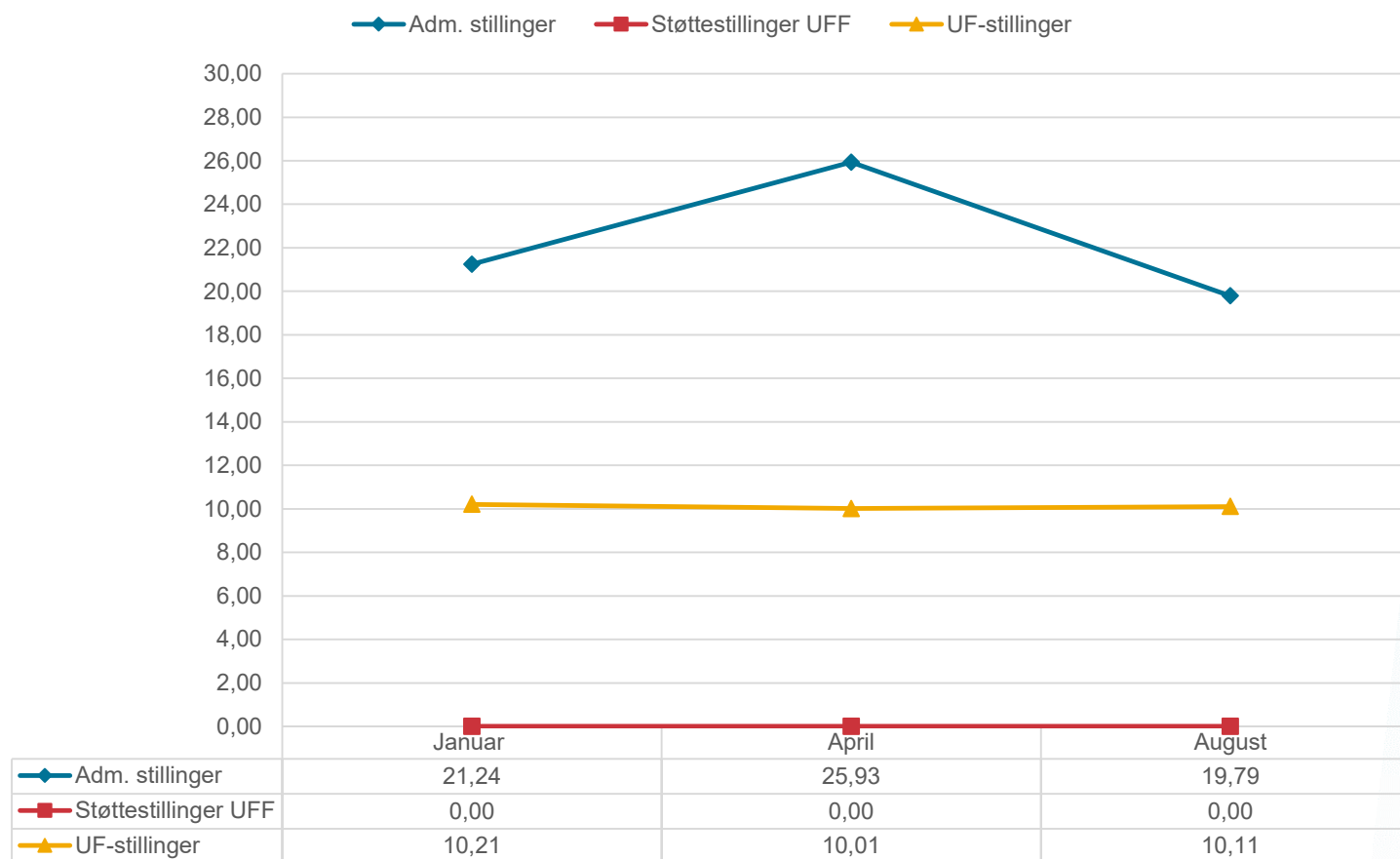
IVT-FAK – andel midlertidighet per DBH-kat. 2020

Måltall:

UF-still.: 12 %

Støttestill. UFF: 12 %

Adm. still.: 10 %



IVT-FAK – tall og beregninger per 14.1 og 14.4.2020

FAKULTET	IVT-FAK												
Summer av ÅRSVERK	Kolonneetiketter												
Radetiketter	B	E	F	K	U	V	Å	ÅP	Totalsum	MIDL. B/U/Å/ÅP	NY SUM TOT.	MIDL.TIDIGE	ANDEL MIDL. %
Administrative stillinger		5,50	20,40				5,00		30,90	5,00	25,90	5,50	21,24
Drifts- og vedlikeholdsstillinger			1,00						1,00		1,00	0,00	0,00
Støttestillinger for undervisning, forskning og formidling			9,80						9,80		9,80	0,00	0,00
Undervisnings-, forsknings- og formidlingsstillinger	0,80	9,36	84,70	5,00	29,50	0,61		1,00	128,97	31,30	97,67	9,97	10,21
Totalsum	0,80	14,86	115,90	5,00	29,50	0,61	5,00	1,00	170,67	36,30	134,37	20,47	15,23
									ÅRSVERK U/M	134,37			15,23

FAKULTET	IVT-FAK												
Summer av ÅRSVERK	Kolonneetiketter												
Radetiketter	B	E	F	K	U	V	Å	ÅP	Totalsum	B/U/Å/ÅP	NY SUM TOT.	MIDL.TIDIGE	ANDEL MIDL. %
Administrative stillinger		6,70	22,00			1,00	5,00		34,70	5,00	29,70	7,70	25,93
Drifts- og vedlikeholdsstillinger			1,00						1,00		1,00	0,00	0,00
Støttestillinger for undervisning, forskning og formidling			9,80						9,80		9,80	0,00	0,00
Undervisnings-, forsknings- og formidlingsstillinger	0,80	9,87	83,70	5,00	27,50			2,00	128,87	30,30	98,57	9,87	10,01
Totalsum	0,80	16,57	116,50	5,00	27,50	1,00	5,00	2,00	174,37	35,30	139,07	17,57	12,63
									ÅRSVERK U/M	139,07			12,63

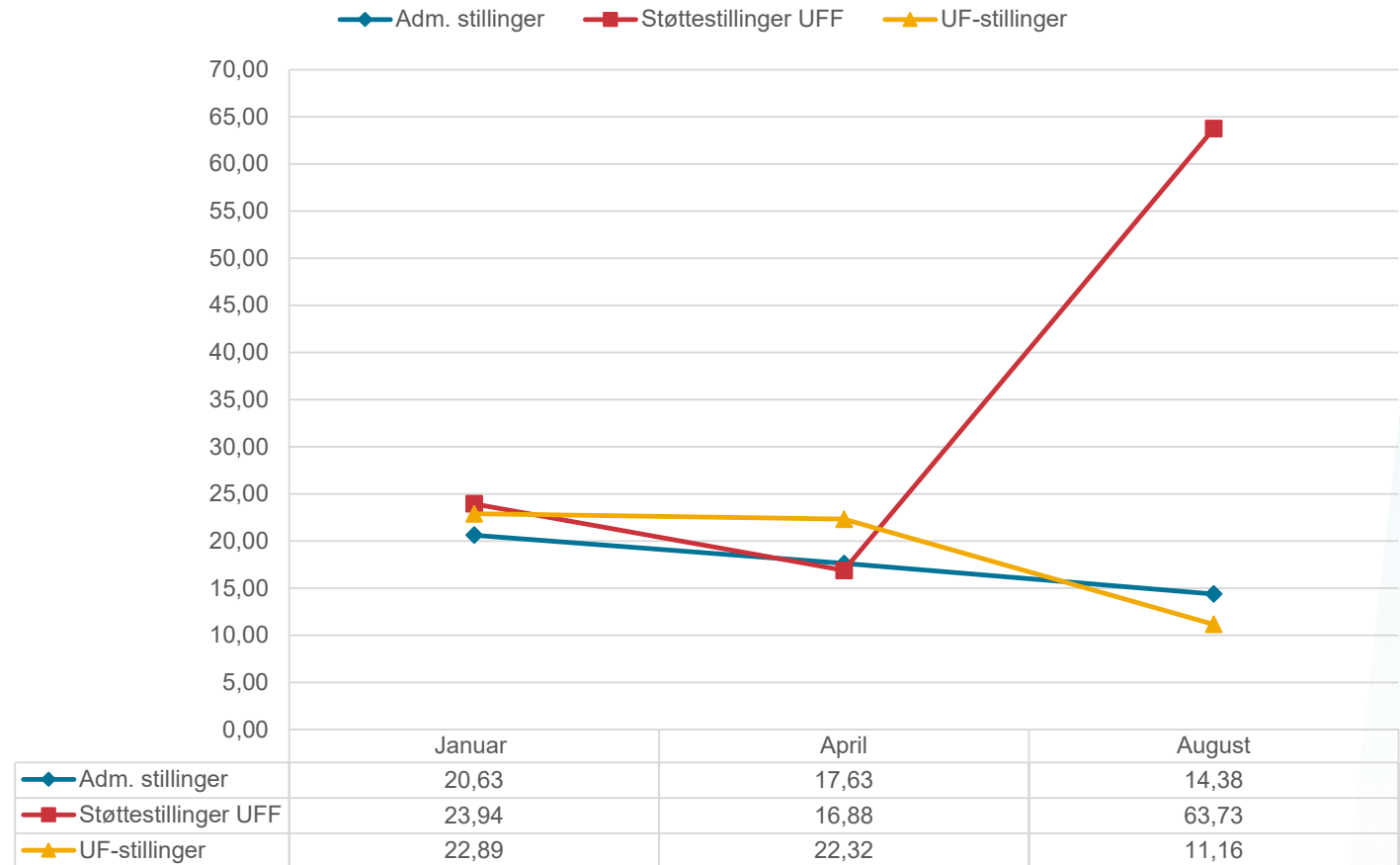
IVT-FAK – tall og beregninger per 14.8.2020

FAKULTET	IVT-FAK											
Summer av ÅRSVERK	Kolonneetiketter											
	B	E	F	K	U	Å	ÅP	Totalsum	Midl. B/U/Å/ÅP	NY SUM TOT.	MIDLERTIDIGE	ANDEL MIDL.%
Administrative stillinger		5,6	22,7			6,0		34,3	6,0	28,3	5,6	19,79
Andre stillinger												
Drifts- og vedlikeholdsstillinger			1,0					1,0				
Støttestillinger for undervisning, forskning og formidling			11,0					11,0		11,0		
Undervisnings-, forsknings- og formidlingsstillinger	1,0	10,3	86,6	5,0	29,5		2,0	134,4	32,5	101,9	10,3	10,11
Totalsum	1,0	15,9	121,3	5,0	29,5	6,0	2,0	180,7	38,5	142,2	15,9	11,18

UMAK – andel midlertidighet per DBH-kat. 2020

Måltall:

UF-still.: 18 %
Støttestill. UFF: 12 %
Adm. still.: 10 %



UMAK – tall og beregninger per 14.1 og 14.4.2020

FAKULTET	UMAK											
Summer av ÅRSVERK	Kolonneetiketter											
Radetiketter	E	F	L	U	V	Å	ÅP	Totalsum	MIDL. B/U/Å/ÅP	NY SUM TOT.	MIDL. TIDIGE	ANDEL MIDL. %
Administrative stillinger	3,25	20,20			2,00	4,00		29,45	4,00	25,45	5,25	20,63
Andre stillinger			1,00					1,00		1,00	0,00	0,00
Drifts- og vedlikeholdsstillinger		5,00						5,00		5,00	0,00	0,00
Støttestillinger for undervisning, forskning og formidling	3,30	15,25			1,50			20,05		20,05	4,80	23,94
Undervisnings-, forsknings- og formidlingsstillinger	10,47	52,81		16,48	5,20	1,00	4,00	89,96	21,48	68,48	15,67	22,89
Totalsum	17,02	93,26	1,00	16,48	8,70	5,00	4,00	145,46	25,48	119,98	25,72	21,44
								ÅRSVERK U/M	119,98			21,44

FAKULTET	UMAK											
Summer av ÅRSVERK	Kolonneetiketter											
Radetiketter	E	F	L	U	V	Å	ÅP	Totalsum	MIDL. B/U/Å/ÅP	NY SUM TOT.	MIDL. TIDIGE	ANDEL MIDL. %
Administrative stillinger	1,25	22,20			3,50	4,00		30,95	4,00	26,95	4,75	17,63
Andre stillinger			1,00					1,00		1,00	0,00	0,00
Drifts- og vedlikeholdsstillinger		5,00						5,00		5,00	0,00	0,00
Støttestillinger for undervisning, forskning og formidling	3,30	16,25						19,55		19,55	3,30	16,88
Undervisnings-, forsknings- og formidlingsstillinger	9,90	52,81		15,18	5,27	1,00	3,00	87,16	19,18	67,98	15,17	22,32
Totalsum	14,45	96,26	1,00	15,18	8,77	5,00	3,00	143,66	23,18	120,48	23,22	19,27
								ÅRSVERK U/M	120,48			19,27

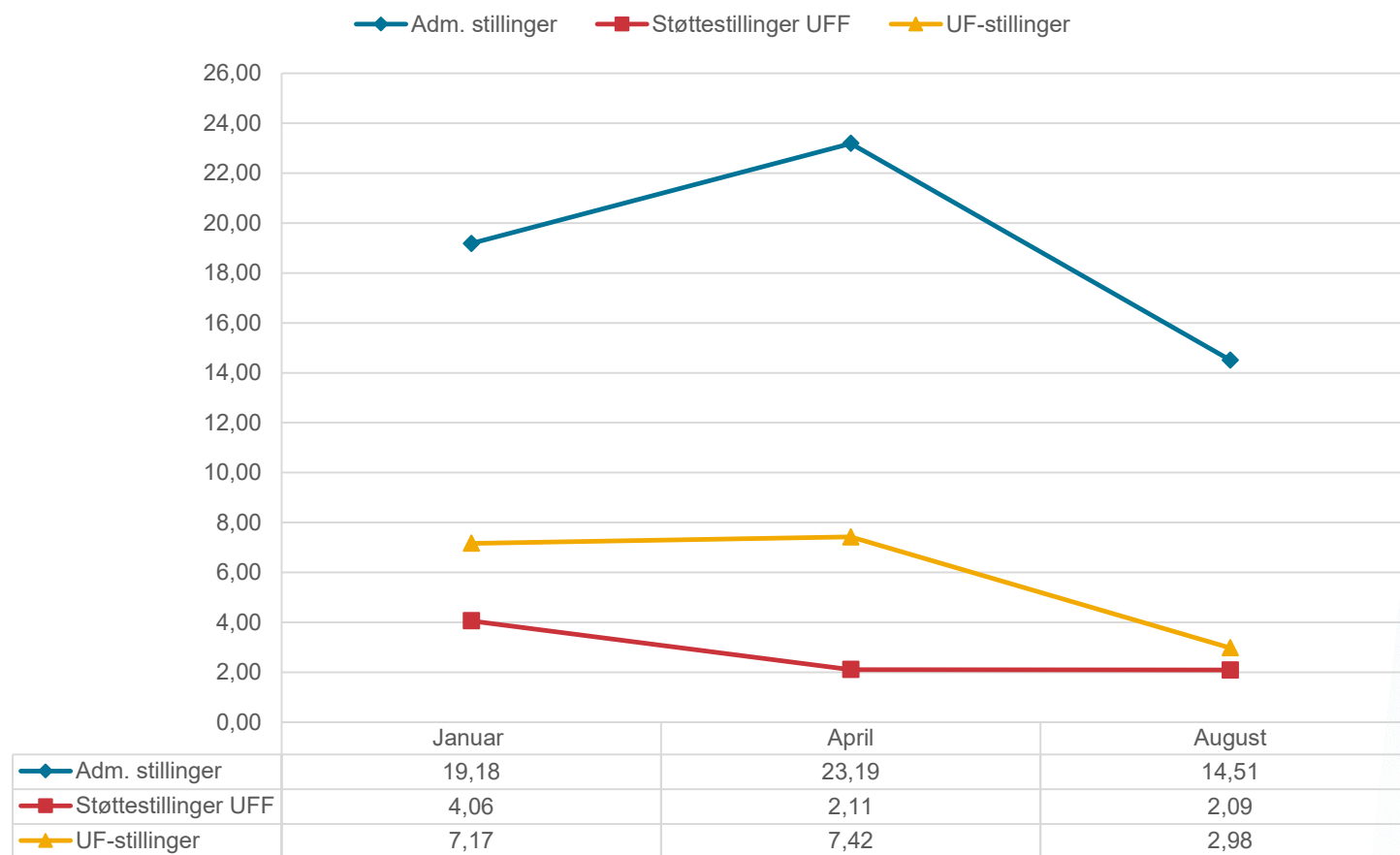
UMAK – tall og beregninger per 14.8.2020

FAKULTET	UMAK											
Summer av ÅRSVERK	Kolonneetiketter											
	E	F	L	U	V	Å	ÅP	Totalsum	Midl. B/U/Å/ÅP	NY SUM TOT.	MIDLERTIDIGE	ANDEL MIDL.%
Administrative stillinger	2,5	26,8			2,0	4,0		35,3	4,0	31,3	4,5	14,38
Andre stillinger			1,0					1,0		1,0		
Drifts- og vedlikeholdsstillinger	5,0	6,0						11,0				
Støttestillinger for undervisning, forskning og formidling	24,8	15,3			2,0			42,1		42,1	26,8	63,73
Undervisnings-, forsknings- og formidlingsstillinger	5,4	55,2		13,1	1,5	2,0	4,0	81,2	19,1	62,1	6,9	11,16
Totalsum	37,7	103,2	1,0	13,1	5,5	6,0	4,0	170,6	23,1	147,5	43,2	29,32

UB – andel midlertidighet per DBH-kat. 2020

Måltall:

UF-still.: 12 %
Støttestill. UFF: 12 %
Adm. still.: 10 %



UB – tall og beregninger per 14.1 og 14.4.2020

FAKULTET	UB										
Summer av ÅRSVERK	Kolonnetiketter										
Radetiketter	E	F	K	U	V	Å	Totalsum	MIDL. B/U/Å/ÅP	NY SUM	MIDL.TIDIGE	ANDEL MIDL. %
Administrative stillinger	3,72	24,10			2,00	1,00	30,82	1,00	29,82	5,72	19,18
Støttestillinger for undervisning, forskning og formidling	1,00	47,30			1,00		49,30		49,30	2,00	4,06
Undervisnings-, forsknings- og formidlingsstillinger	0,20	20,00	2,00	4,00	1,50		27,70	4,00	23,70	1,70	7,17
Totalsum	4,92	91,40	2,00	4,00	4,50	1,00	107,82	4,00	103,82	9,42	9,07
							ÅRSVERK U/M	103,82			9,07

FAKULTET	UB										
Summer av ÅRSVERK	Kolonnetiketter										
Radetiketter	E	F	K	U	V	Å	Totalsum	B/U/Å/ÅP	NY SUM	MIDL.TIDIGE	ANDEL MIDL. %
Administrative stillinger	3,72	20,60			2,50	2,00	28,82	2,00	26,82	6,22	23,19
Støttestillinger for undervisning, forskning og formidling	1,00	46,30					47,30		47,30	1,00	2,11
Undervisnings-, forsknings- og formidlingsstillinger	0,20	19,20	2,00	4,00	1,50		26,90	4,00	22,90	1,70	7,42
Totalsum	4,92	86,10	2,00	4,00	4,00	2,00	103,02	6,00	97,02	8,92	9,19
							ÅRSVERK U/M	97,02			9,19

UB – tall og beregninger per 14.8.2020

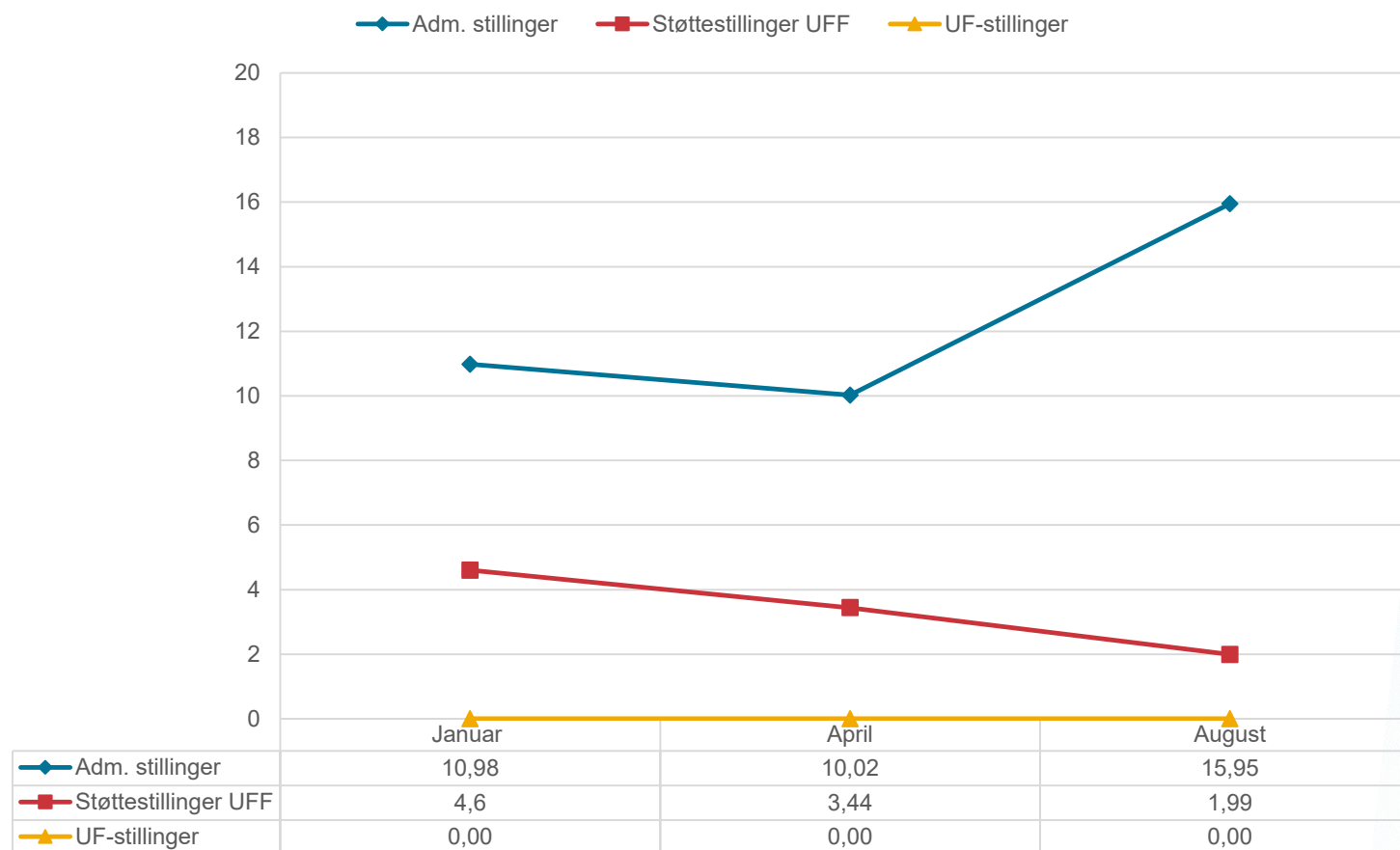
FAKULTET	UB										
Summer av ÅRSVERK	Kolonnetiketter										
	E	F	K	U	V	Å	Totalsum	Midl. B/U/Å/ÅP	NY SUM TOT.	MIDLERTIDIGE	ANDEL MIDL.%
Administrative stillinger	1,7	23,1			2,2	2,0	29,0	2,0	27,0	3,9	14,51
Andre stillinger											
Drifts- og vedlikeholdsstillinger											
Støttestillinger for undervisning, forskning og formidling	1,0	46,8					47,8		47,8	1,0	2,09
Undervisnings-, forsknings- og formidlingsstillinger	0,2	20,8	2,0	4,0	0,5		27,5	4,0	23,5	0,7	2,98
Totalsum	2,9	90,7	2,0	4,0	2,7	2,0	104,3	6,0	98,3	5,6	5,72

FADM – andel midlertidighet per DBH-kat. 2020

Måltall:

Støttestill. UFF: 8 %

Adm. still.: 8 %



FADM – tall og beregninger per 14.1 og 14.4.2020

FAKULTET	FADM									
Summer av ÅRSVERK	Kolonneetiketter									
Radetiketter	E	F	L	V	Å	Totalsum	MIDL. B/U/Å/ÅP	NY SUM TOT.	MIDL. TIDIGE	ANDEL MIDL. %
Administrative stillinger	15,41	275,82		18,62	3,00	312,85	3,00	309,85	34,03	10,98
Andre stillinger			11,11			11,11		11,11	0,00	0,00
Drifts- og vedlikeholdsstillinger	1,40	135,50		1,00		137,90		137,90	2,40	1,74
Støttestillinger for undervisning, forskning og formidling	6,03	124,92				130,95		130,95	6,03	4,60
Undervisnings-, forsknings- og formidlingsstillinger		3,50			1,00	4,50	1,00	3,50	0,00	0,00
Totalsum	22,84	539,74	11,11	19,62	4,00	597,31	4,00	593,31	42,46	7,16
						ÅRSVERK U/M	593,31			7,16

FAKULTET	FADM									
Summer av ÅRSVERK	Kolonneetiketter									
Radetiketter	E	F	L	V	Å	Totalsum	B/U/Å/ÅP	NY SUM	MIDL. TIDIGE	ANDEL MIDL. %
Administrative stillinger	12,21	282,16		19,22	3,00	316,59	3,00	313,59	31,43	10,02
Andre stillinger			10,06			10,06		10,06	0,00	0,00
Drifts- og vedlikeholdsstillinger	1,40	135,60		1,00		138,00		138,00	2,40	1,74
Støttestillinger for undervisning, forskning og formidling	4,43	124,23				128,66		128,66	4,43	3,44
Undervisnings-, forsknings- og formidlingsstillinger		3,50			1,00	4,50	1,00	3,50	0,00	0,00
Totalsum	18,04	545,49	10,06	20,22	4,00	597,81	4,00	593,81	38,26	6,44
						ÅRSVERK U/M				6,44

FADM – tall og beregninger per 14.8.2020

FAKULTET	FADM								
Summer av ÅRSVERK	Kolonneetiketter								
	E	F	L	V	Totalsum	Midl. B/U/Å/ÅP	NY SUM TOT.	MIDLERTIDIGE	ANDEL MIDL.%
Administrative stillinger	33,9	278,8		19,0	331,7	0,0	331,7	52,9	15,95
Andre stillinger			11,6		11,6				
Drifts- og vedlikeholdsstillinger	0,5	134,2		1,0	135,7				
Støttestillinger for undervisning, forskning og formidling	2,3	113,1			115,4	0,0	115,4	2,3	1,99
Undervisnings-, forsknings- og formidlingsstillinger		1,0			1,0	0,0	1,0		
Totalsum	36,7	527,0	11,6	20,0	595,3	0,0	595,3	56,7	9,53

Andel midlertidighet per DBH-kat. ved fakultetene i 2020 (% av årsverk)

ENHET	HELSEFAK			NT-FAK			HSL-FAK			BFE-FAK			JURFAK			IVT-FAK		
DBH-KATEGORI	Jan.	April	Aug.	Jan.	April	Aug.	Jan.	April	Aug.	Jan.	April	Aug.	Jan.	April	Aug.	Jan.	April	Aug.
Adm. stillinger	13,79	14,58	15,07	14,99	19,92	16,54	19,14	17,78	17,74	21,33	17,16	17,01	9,62	10,10	9,17	21,24	25,93	19,79
Støttestillinger UF	17,33	17,76	18,88	20,97	21,69	16,85	30,23	29,35	22,73	20,68	21,70	16,38	0,00	0,00	0,00	0,00	0,00	0,00
UF-stillinger	16,94	15,16	13,09	20,00	24,12	17,01	11,36	13,51	11,61	10,08	8,71	10,99	28,57	33,12	28,74	10,21	10,01	10,11
SUM	16,23	15,34	14,30	22,84	22,79	16,83	13,28	14,66	13,11	14,39	13,04	13,24	21,92	25,40	22,03	15,23	12,63	11,18

Andel midlertidighet per DBH-kat. v/øvrige enheter i 2020 (% av årsverk)

ENHET	UMAK			UB			FADM		
DBH-KATEGORI	Januar	April	August	Januar	April	August	Januar	April	August
Adm. stillinger	20,63	17,63	14,38	19,18	23,19	14,51	10,98	10,02	15,95
Støttestillinger UFF	23,94	16,88	63,73	4,06	2,11	2,09	4,6	3,44	1,99
UF-stillinger	22,89	22,32	11,16	7,17	7,42	2,98	0,00	0,00	0,00
SUM	21,44	19,27	29,32	9,07	9,19	5,72	7,16	6,44	9,53