



## ØKONOMISTATUS DESEMBER 2020 (foreløpige tall)

## Bevilgningsøkonomien

	Budsjett	Regnskap
Inntekter	376 315	374 138
Kostnader	391 240	368 601
Resultat	-14 925	5 537

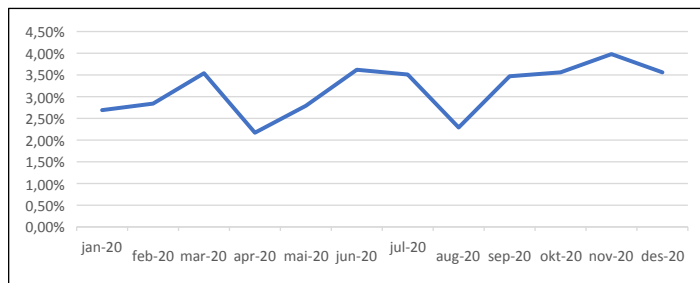


## Fartøyøkonomien

	Budsjett	Regnskap
	95 555	100 907
	120 460	84 685
	-24 905	16 222



## SYKEFRAVÆR



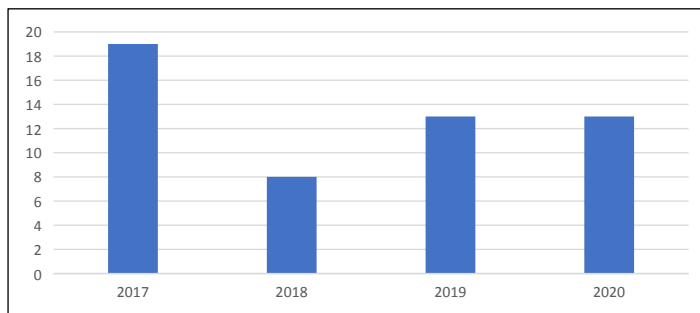
## MIDLERTIDIGHET



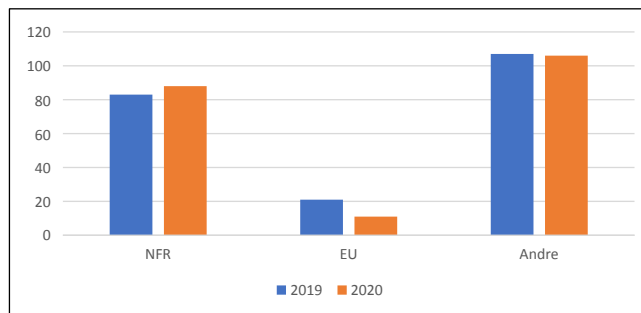
Stillings-kategori	Mål	mai-20	aug-20	jan-21
Vitenskapelige stillinger	12,0 %	10,7 %	9,4 %	8,7 %
Tekniske stillinger	12,0 %	20,3 %	15,4 %	5,0 %
Administrative stillinger	10,0 %	11,1 %	9,6 %	6,5 %



## DOKTORGRADER



## SØKNADER OM EKSTERN FINANSIERING



## SIDEN SIST

- Rektors ledersamling (orientering i møtet) -Professor Ragnar Olsen (NFH) ble særlig hedret som student og ansatt ved UiT siden 1972
- Mange nye prosjekter ved årsslutt:  
 3 nye Norhed prosjekter (sør samarbeid)  
 Forskningsrådets unge talenter til Alexander Tøsdal Tveit  
 3 nye prosjekter til (Fylket, Troms holding og Forskningsrådet  
 Aurora centre til AMB (Arctic seasonal time-keeping initiative)
- Nytt DIKU-prosjekt (Tiltak for økt arbeidsrelevans i høyere utdanning)

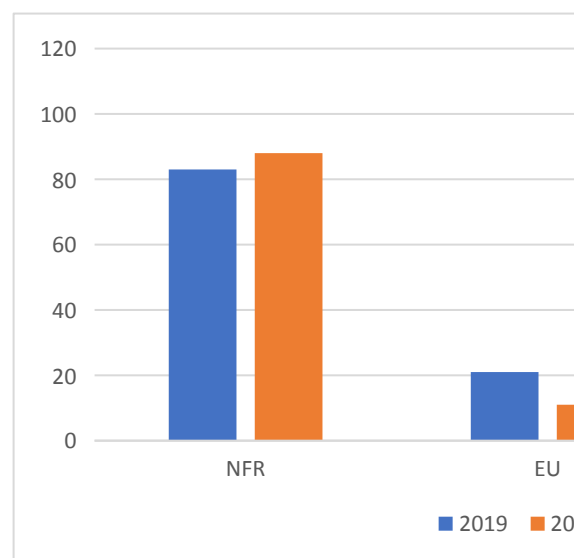


## WORK IN PROGRESS

- Planlegging av nytt isgående campus - erstatningsfartøy for Helmer Hanssen (prosess for å få startbevilgning fra 2022)
- Utfordringer knyttet til Covid-19 (orientering i møtet)
- Sonderinger mot MO-miljøet for å styrke samarbeidet i regionen
- Gjennomgang av ARK-undersøkelsen med ansatte
- Evaluering av nye forskningsrådssøknader i rute 16 søknader er med i prosessen

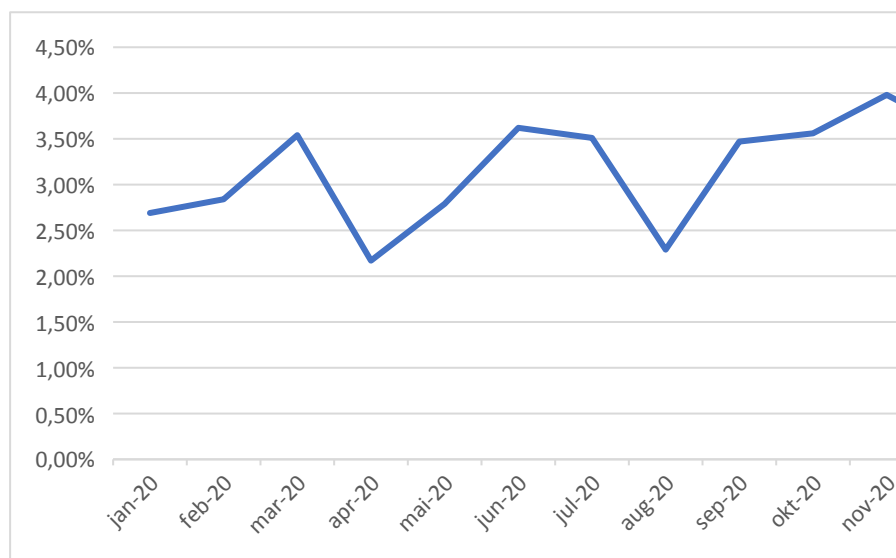
## Søknader

	2019	2020
NFR	83	88
EU	21	11
Andre	107	106



## Sykefravær%

jan-20	feb-20	mar-20	####	mai-20	jun-20	jul-20	aug-20
2,69%	2,84%	3,54%	####	2,79%	3,62%	3,51%	2,29%



## Doktorgrader

2017	2018	2019	2020
19	8	13	13

Enhetlig ledelse #####  
Todelt ledelse #####

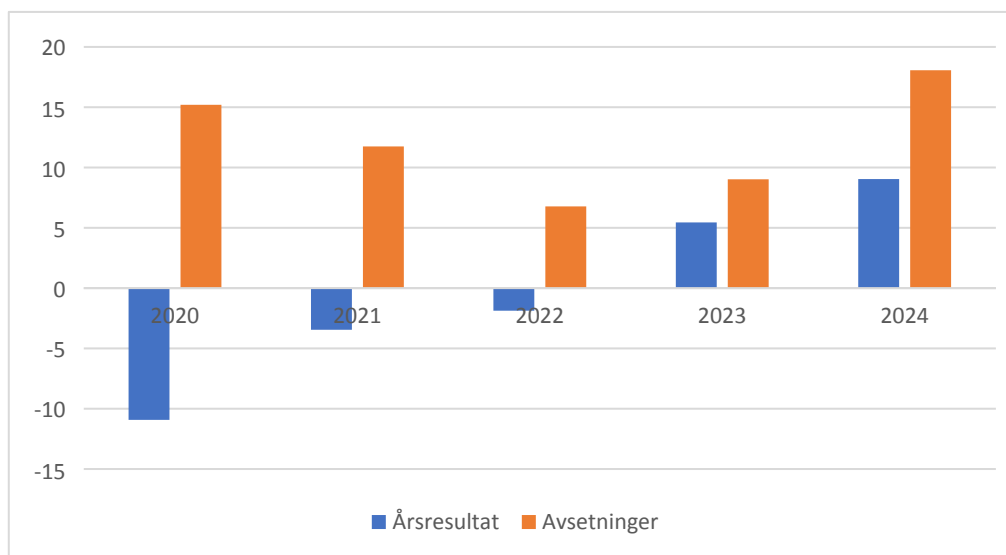
Dersom vi skal velge vår rektor, mener vi skal velge

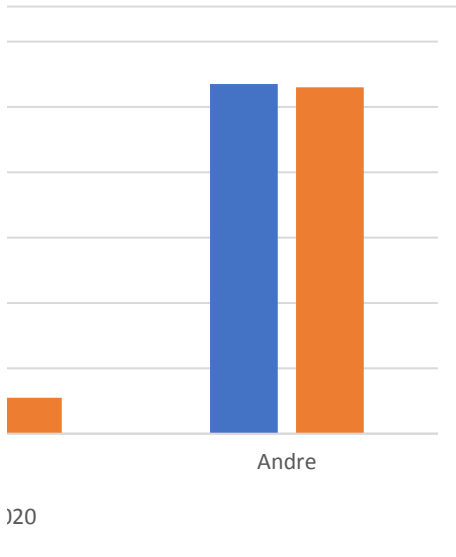
Bare rektor, rektor v 61  
Rektor og en prorek 32  
Rektor og begge pro 100

Bare rektor, rektor v 32%  
Rektor og en prorek 17%  
Rektor og begge pro 52%

Flerårig prognose per okt. 2020

	2020	2021	2022	2023	2024
Årsresultat	-10,92	-3,453	-1,872	5,447	9,04
Avsetninger	15,201	11,748	6,776	9,023	18,1

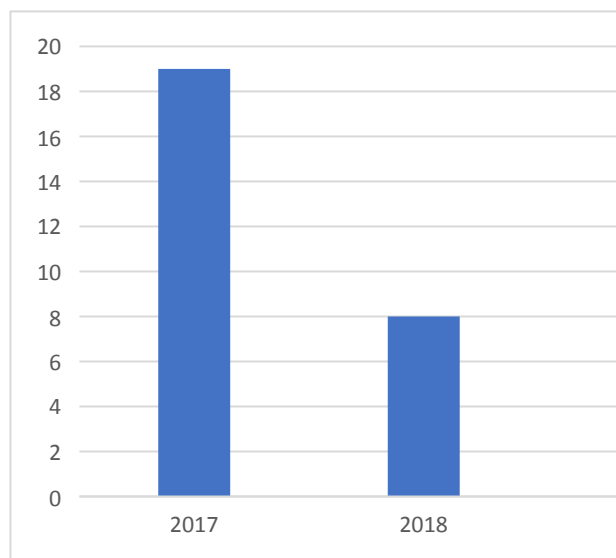


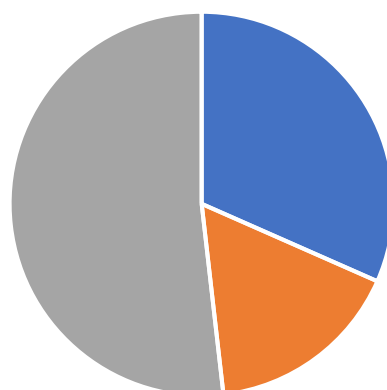


sep-20	okt-20	nov-20	des-20
3,47%	3,56%	3,98%	3,56%



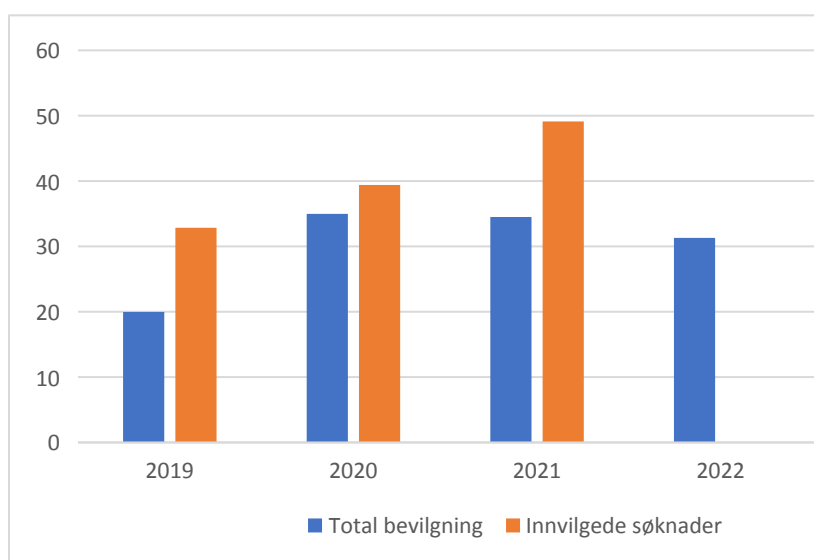
	2019	2020	2021
Total bevilg	20	35	35
Innvilgede	33	39	49

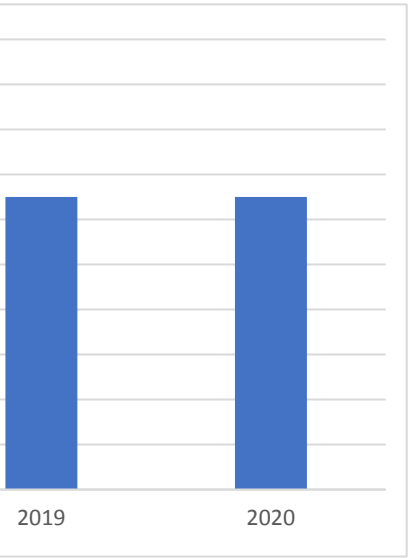




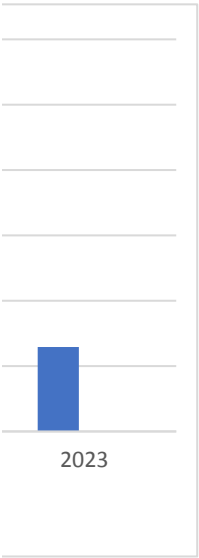
- Bare rektor, rektor velger sine prodekaner
- Rektor og en prorektor, rektor velger den andre prorektoren
- Rektor og begge prorektorer

2022      2023  
31      13













**EKSTERNFINANSIERING**



**DOKTORGRADER**

