

UADM

	1.kv 2014	2.kv 2014	3. kv 2014	4. kv 2014	1.kv 2015	2.kv 2015	3. kv 2015	4. kv 2015	1.kv 2016		Gjennomsnitt	2. kv 2016
UADM	6,86	5,67	7,63	5,56	7,02	5,90	5,63	7,29	7,1		6,517777778	5,18
POA												
Ledelse	NA	NA	NA	NA	NA	NA	NA	NA	NA	NA	NA	0
Seksjon for arkiv	7,88	10,1	5,65	5,02	23,17	15,51	7,40	12,98	5,52		10,35888889	4,34
Seksjon for lønn	2,04	1,91	8,70	10,10	9,53	9,44	19,77	14,46	6,78		9,192222222	5,69
Seksjon for personal og organisasjon	11,41	8,40	3,41	1,95	4,15	4,52	6,15	6,66	8,34		6,11	12,82
POA totalt	7,59	6,51	5,66	5,43	10,42	8,83	11,25	10,77	6,99		8,161111111	9,01
ØA												
Ledelse	NA	NA	NA	NA	NA	NA	NA	NA	NA	NA	NA	0
Regnskapsseksjonen	4,77	6,69	11,91	14,42	15,11	7,91	5,79	5,27	7,06		8,77	4,44
Økonomiseksjonen	13,05	5,95	2,38	5,67	3,32	3,37	4,40	8,12	5,7		5,773333333	1,66
ØA totalt	7,69	6,09	8,28	10,64	10,57	6,15	5,1	6,26	6,26		7,448888889	3,1
KSA												
Ledelse	NA	NA	NA	NA	NA	NA	NA	NA	NA	NA	NA	1,67
Senter for karriere og arbeidsliv	12,75	17,74	12,6	11,96	11,19	0,81	1,51	2,08	2,93		8,174444444	0,77
Seksjon for marked og kommunikasjon	3,33	1,69	3,63	0,51	2,30	2,25	1,08	6,01	7,31		3,123333333	1,75
KSA totalt	7,05	8,74	7,81	6,19	6,54	1,45	2,02	3,39	4,33		5,28	1,64
BEA												
Ledelse og stab	NA	NA	NA	NA	NA	NA	NA	NA	NA	NA	NA	4,97
Prosjektseksjon	7,90	0,32	1,07	1,09	5,11	5,64	4,17	3,64	2,94		3,54	1,13
Driftseksjon	6,95	5,90	9,76	6,78	6,66	6,43	6,13	8,88	6,21		7,08	3,33
Renholdsseksjon	9,11	10,35	15,38	9,23	9,13	11,27	8,43	10,95	11,67		10,61	8,31
BEA totalt	8,23	7,60	11,64	7,37	7,86	8,84	6,94	9,38	9,35		8,578888889	6
IT												
Ledelse og stab	NA	NA	NA	NA	NA	NA	NA	NA	NA	NA	NA	8,87
Seksjon for grunntjenester	2,94	2,41	2,71	2,98	5,59	3,78	8,45	13,88	5,17		5,323333333	3,24
Seksjon for digitale forskningstjenester	6,07	7,58	6,92	2,89	2,04	4,04	1,55	2,47	0,15		3,745555556	0,13
Seksjon for systemutvikling og arkitektur	3,87	2,05	3,43	4,73	8,33	3,83	7,88	10,93	17,12		6,907777778	14,43
Seksjon for digitale utdanningstjenester	3,20	1,57	3,18	2,63	6,30	6,59	3,95	5,21	2,08		3,856666667	2,04
Seksjon for brukernær IT-støtte	15,08	5,93	8,60	6,95	10,05	2,33	2,48	14,23	10,77		8,491111111	10,34
IT totalt	4,79	3,18	4,16	3,59	5,76	4,63	4,75	7,18	6,79		4,981111111	6,31

Avdeling for utdanning													
Ledelse	NA	NA	NA	NA	NA	NA	NA	NA	NA	NA	NA	NA	0
Seksjon for internasjonalsisering av studier	6,86	3,49	4,04	0,98	3,42	1,76	7,54	5,34	8,38	—	—	4,645555556	5,35
Seksjon for studiekvalitet	6,65	0,68	11,82	1,21	3,47	0,66	1,14	0,78	5,68	■		3,565555556	0,99
Seksjon for studieinformasjon og opptak	10,86	6,63	8,10	6,10	5,83	1,96	2,71	3,49	7,59	■	—	5,918888889	1,83
UTA totalt	8,22	4,11	7,69	2,88	4,33	1,47	3,42	3,60	7,05	■	■	4,75	2,58
AFU													
Avdeling for forskning og utviklingsarbeid to	4,21	2,2	1,86	1,37	2,04	1,42	0,75	2,54	4,49	■	■	2,32	1,62
STAB													
Stab hos rektor og direktør totalt	4,47	2,1	0,41	2,5	1,84	0,33	0	0,37	2,7	■	—	1,635555556	0,97
Fellestjenester i administrasjonen													
Fellestjenester i administrasjonen tot.	NA	NA	NA	NA	NA	NA	NA	NA	NA	NA	NA	NA	1,69
Ledelse og administrasjon campus Harstad													
Stab	NA	NA	NA	NA	NA	NA	NA	NA	NA	NA	NA	NA	0,36
Seksjon for studiestøtte	NA	NA	NA	NA	NA	NA	NA	NA	NA	NA	NA	NA	3,66
Økonomi og personal	NA	NA	NA	NA	NA	NA	NA	NA	NA	NA	NA	NA	9,49
Ledelse og administrasjon c. Harstad tot.	NA	NA	NA	NA	NA	NA	NA	NA	NA	NA	NA	NA	3,77
Barnevernets utviklingssenter i Nord-Norge - BUS													
BUS totalt	NA	NA	NA	NA	NA	NA	NA	NA	NA	NA	NA	NA	0

IRS

	1.kv 2014	2.kv 2014	3. kv 2014	4. kv 2014	1.kv 2015	2.kv 2015	3. kv 2015	4. kv 2015	1.kv 2016		Gjennomsnitt	2. kv 2016
IRS	7,29	6,5	7,59	6,18	6,52	5,06	3,67	5,65	7,83	■-■-■-■	6,254444444	5,58
Fakultetsledelsen												
Fakultetsledelsen totalt	NA	NA	NA	NA	NA	NA	NA	1,59		■	1,59	0
Fakultetsadministrasjonen												
Studie- og forskningsseksjonen	12,48	2,95	1,82	1,87	4,45	9,23	13,6	23,92	20,49	■	10,09	12,48
Økonomiseksjonen	1,61	18,38	29,29	57,35	46,03	25,05	6,39	8,88	NA	■	24,1225	
Personalseksjonen	2	2,79	0	0,6	2,04	3,13	0,53	0,82	NA	■-■-■	1,48875	
Personal- og økonomiseksjonen	NA	NA	NA	NA	NA	NA	NA	NA	25,42	■	25,42	14,16
Fakultetsadministrasjonen totalt	7,09	6,93	8,96	12,13	15,01	11,03	8,67	14,34	22,88	■	11,89333333	13,26
Institutt for barnevern og sosialt arbeid												
Institutt for barnevern og sosialt arbeid												9,16
Barnevern campus Harstad	NA	NA	NA	NA	NA	NA	NA	NA	5,33	■	5,33	7,3
IBSA totalt	14,31	14,74	16,91	9,18	9,81	4,89	4,14	6,9	9,37	■-■-■	10,02777778	8,55
Idrettshøgskolen												
Idrettshøgskolen totalt	6,48	3,51	1,44	2,39	2,41	1,17	2,79	3,34	2,64	■	2,907777778	1,29
Institutt for reiseliv og nordlige studier												
IRNS totalt	0,68	0,13	2,24	3,66	2,16	5,84	0,84	1,23	1,21	- ■	1,998888889	0,47

UB

	1.kv 2014	2.kv 2014	3. kv 2014	4. kv 2014	1.kv 2015	2.kv 2015	3. kv 2015	4. kv 2015	1.kv 2016		Gjennomsnitt	2. kv 2016
Universitetsbiblioteket i Tromsø	6,14	4,63	6,16	5,15	6,56	4,48	3,78	6,14	6,83	■ ■ ■ ■	5,541111111	4,61
Ledelse og stab												
Ledelse og stab totalt	9,19	13,52	7,69	11,74	2,22	1,23	4,49	17,84	6,04	■ ■ ■	8,217777778	12,09
Ressurssenter for undervisning, læring og teknologi												
Result totalt	5,45	6,55	10,29	7,32	10,45	6,59	3,06	1	2,53	■ ■ ■	5,915555556	5,05
Avdeling for publikumstjenester ***												
Ledelse	NA	NA	NA	NA	NA	NA	NA	NA	NA			NA
Lærerutdanningsbiblioteket	2,5	0,48	4,55	13,71	11,4	2,14	5,77	19,61	1,68	■ ■ ■	6,871111111	0
Museumsbiblioteket	14,97	2,32	26,47	21,82	2,23	3,74	3,79	7,45	3,83	■ ■	9,624444444	0
Musikkbiblioteket	4,88	1,71	3,16	1,75	9,68	0	4,49	6,61	24,51	■	6,31	24,5
Altabiblioteket	4,46	4,35	1,64	1,99	2,63	4,65	0,57	2,97	8,35	■	3,512222222	0,9
Natur- og helsebiblioteket	8,99	3,31	1,84	2,23	6,57	7,19	4,01	7,63	19,43	■	6,8	9,34
Hammerfestbiblioteket	1,59	4,83	0	1,05	1,07	1,16	0	1,61	0	■	1,256666667	0
Kultur- og samfunnsfagbiblioteket	3,59	1,3	5,83	4,58	2,53	1,2	1,62	5,66	5,19	■ ■ ■	3,5	1,46
Kunstakademibiblioteket	NA	NA	NA	NA	NA	NA	NA	NA	NA			NA
Psykologi- og jusbiblioteket	13,04	4,19	2,78	10,06	10,77	2,1	1,91	2,25	7,65	■ ■ ■	6,083333333	5,58
Universitetsbiblioteket Narvik	NA	NA	NA	NA	NA	NA	NA	NA	0,86	■	0,86	1,74
Universitetsbiblioteket Harstad	NA	NA	NA	NA	NA	NA	NA	NA	2,18	■	2,18	7,83
Totalt avd.for publikumstjenester	NA	NA	NA	NA	5,42	3,07	2,54	6,57	8,14	■ ■ ■	5,148	4,55
Avdeling for samlinger												
Avdeling for samlinger totalt	NA	NA	NA	NA	6,79	6,52	6,75	6,07	7,46	■ ■ ■ ■	6,718	1,71
IT, formidling og utvikling (IFU)												
IFU totalt	5	8,77	8,17	1,3	NA	NA	NA	NA	NA	■ ■	5,81	NA
*** Enheten bildades 2015. Därmed avser statistiken för 2014 (där den är tillgänglig) de enheter som senare blev sektioner i Avdeling for publikumstjenester.												

TMU

	1.kv 2014	2.kv 2014	3. kv 2014	4. kv 2014	1.kv 2015	2.kv 2015	3. kv 2015	4. kv 2015	1.kv 2016		Gjennomsnitt	2. kv 2016
Tromsø Museum - Universitetsmuseet	8	2,57	2,66	3,82	4,7	2,38	3,92	4,54	5,49		4,231111111	6,49
TMU - Ledelse og stab												
TMU Ledelse og stab totalt	13,87	3,22	1,63	4,15	7,18	1,69	1,2	3,86	9,06		5,095555556	6,16
TMU - Seksjon for kulturvitenskap												
Seksjon for kulturvitenskap	NA	NA	NA	NA	NA	NA	NA	NA	NA			12,88
Forvaltningsvirksomheten	19,7	0,35	1,15	0,43	0,51	3,16	0,98	0	3,74		3,335555556	4,15
Polarmuseet	1,92	7,09	20,61	2,13	0	1,2	11,65	1,67	0		5,141111111	9,78
Totalt seksjon for kulturvitenskap	8	2,99	3,47	4,01	2,97	3,14	7,8	7,34	6,41		5,125555556	11,63
TMU - Seksjon for naturvitenskap												
Seksjon for naturvitenskap	NA	NA	NA	NA	NA	NA	NA	NA	NA			0,45
Botanisk hage	0	1,55	4,32	6,54	9,96	0,47	1,31	0	0		2,683333333	2,58
Totalt seksjon for naturvitenskap	1,84	1,58	2,07	3,32	5,42	1,91	1,1	0,84	0,83		2,101111111	1,08


















IVT

	1.kv 2016	2. kv 2016	3. kv 2016	4. kv 2016
Fakultet for ingeniørvitenskap og teknologi	4,2	3,75		
IVT - Fakultetsledelsen				
IVT Fakultetsledelsen totalt	0	0		
IVT - Fakultetsadministrasjonen				
IVT - Fakultetsadministrasjonen		15,97		
IVT - Studieseksjonen/Seksjon for utdanning og kommunikasjon	8,92	3,91		
IVT - Økonomiseksjonen/Seksjon for økonomi og forskningsstøtte	0	0,32		
IVT - Personalseksjonen/Seksjon for personal og organisasjon	0	0		
Fakultetsadministrasjonen totalt	6,23	6,22		
IVT - Institutt for industriell teknologi				
IIT totalt	6,31	3,23		
IVT - Institutt for bygg, energi og materialteknologi				
IBEM totalt	4,56	5,29		
IVT - Institutt for elektroteknologi				
IET totalt	4,23	1,73		
IVT - Institutt for datateknologi og beregn. ingeniørfag				
IDTB totalt	0,14	2,4		
IVT - Ingeniørvitenskap og sikkerhet IVT				
IVTS totalt	3,06	3,92		

JURFAK








	1.kv 2014	2.kv 2014	3. kv 2014	4. kv 2014	1.kv 2015	2.kv 2015	3. kv 2015	4. kv 2015	1.kv 2016		Gjennomsnitt	2. kv 2016
Det juridiske fakultet	3,18	2,53	1,92	4,03	5,95	5,02	5,47	5,46	4,23		4,198888889	3,44
Fakultetsledelsen												
Fakultetsledelsen totalt	3,28	3,48	2,3	1,68	4,13	1,74	2,3	0	3,36		2,474444444	45,08
Fakultetsadministrasjonen												
Fakultetsadministrasjonen (øvrige)	12,74	8,06	3,96	3,97	3,23	6,09	12,71	16,7	8,82		8,475555556	5,95
Studieadministrasjonen	1,19	3,06	1,88	9,29	12,66	8,83	8,51	5,81	9,16		6,71	2,49
Fakultetsadministrasjonen totalt	6	4,95	2,63	7,24	9,36	7,94	9,58	8,61	9,07		7,264444444	3,37
Felles Jur. fak.												
Jusshjelpa	1,59	21,5	5,77	0	9,13	0,86	0	12,82	0,79		5,828888889	2,52
K.G. Jebsen-senter for havrett	0,7	0,59	2,22	11,96	10,68	4,66	0	0,58	1,38		3,641111111	3,13
Felles Jur. Fak totalt	0,75	5,06	2,84	9,39	10,86	5,99	0	3,84	1,2		4,436666667	2,93
Utdanning Jur. fak.												
Utdanning totalt	NA	NA	NA	NA	NA	0	2,1	0	4,92		1,755	1,61
Forskning Jur. fak.												
Forskning totalt	2,48	0,74	1,33	1,2	3,13	3,69	5,05	4,68	2,82		2,791111111	1,61

BFE

	1.kv 2014	2.kv 2014	3. kv 2014	4. kv 2014	1.kv 2015	2.kv 2015	3. kv 2015	4. kv 2015	1.kv 2016		Gjennomsnitt	2. kv 2016
Fakultet for biovitenskap, fiskeri og økonomi	3,85	3,99	4,23	4,28	3,75	3,75	2,58	4,64	4,1		3,907777778	3,94
Fakultetsledelsen												
Fakultetsledelsen totalt	0	0	0	6,68	0	0	0	0			0,835	0
Fakultetsadministrasjonen												
Fakultetsadministrasjonen	0	0	0	0	6,35	0	0	0	1,99		0,926666667	0
Personal- og økonomiavdelinga	NA	NA	NA	NA	NA	NA	NA	NA	NA			
Studie- og forskningsavdelinga	NA	NA	NA	NA	NA	NA	NA	NA	NA			
Teknisk seksjon	3,28	11,18	6,33	16,35	3,33	1,27	3,3	4,51	7,15		6,3	10,79
Fartøyseksjonen	9,84	10,85	14,39	11,31	1,42	4,12	5,01	2,65	7,04		7,403333333	9,76
Studieseksjonen	1,77	8,73	3,8	7,21	3,16	2,45	10,59	14,18	1,6		5,943333333	1,02
Forskningsseksjonen	1,62	0,93	1,09	3,28	2,75	1,41	1,23	0,5	2,05		1,651111111	1,04
Økonomiseksjonen	3,34	0,44	1,77	0,46	2,2	1,03	5,64	13,28	19,57		5,303333333	6,54
Personalseksjonen	6,18	9,16	10,18	7,24	6,81	13,78	3,93	16,25	24,37		10,87777778	22,16
Fakultetsadministrasjonen totalt	4,77	7	7,03	8,07	3,2	3,71	4,68	7,33	9,57		6,151111111	8,17
BFE - Felles												
BFE - Felles totalt	0	0	0	0	NA	NA	NA	NA	NA		NA	NA
Institutt for arktisk og marin biologi												
IFAMB totalt	2,3	2,18	1,28	1,49	2,95	2,57	1,35	3,22			2,1675	2,67
Norges fiskerihøgskole												
NFHS totalt	5,99	6,08	7,22	5,55	5,24	4,45	4,41	8,62			5,945	3,01
Handelshøgskolen i Tromsø												
341300 HHS i Tromsø									1,12		1,12	3,23
Økonomi, org. og ledelsesutd. campus Narvik	NA	NA	NA	NA	NA	NA	NA	NA	11,36		11,36	26,31
Økonomi, org. og ledelsesutd. campus Harstad	NA	NA	NA	NA	NA	NA	NA	NA	2,01		2,01	2,16
Sikkerhet, beredskap og miljø campus Harstad	NA	NA	NA	NA	NA	NA	NA	NA	2,42		2,42	0
HHS i Tromsø totalt	3,31	2,48	3,74	4,93	3,76	5,03	0,76	0,34	1,96		2,923333333	4,17

HSL

	1.kv 2014	2.kv 2014	3. kv 2014	4. kv 2014	1.kv 2015	2.kv 2015	3. kv 2015	4. kv 2015	1.kv 2016		Gjennomsnitt	2. kv 2016
Fakultet for humaniora, samfunnsvitenskap og lærerutdanning	3,65	3,81	3,93	3,7	4,5	3,84	3,94	3,56	4,41		3,926666667	3,24
Fakultetsledelsen												
Fakultetsledelsen totalt	0	0	0	0	0	0	0	0	0		0	0
Fakultetsadministrasjonen												
Fakultetsadministrasjonen	NA	NA	NA	NA	NA	NA	NA	NA	NA			0,49
Stab	10,82	8,54	1,29	1,37	5,05	1,76	0,79	0,93	2,07		3,624444444	1,09
Seksjon for forskningstjenester	3,91	3,95	7,08	9,78	2,72	0,28	0,4	3,4	6,49		4,223333333	1,19
Seksjon for utdanningstjenester	4,48	7,74	4,64	2,64	12,16	12,43	7,78	9	2,47		7,037777778	1,74
Seksjon for økonomitjenester	5,64	0,97	5,3	0,19	3,23	4,98	0,89	1,98	9,78		3,662222222	12,72
Seksjon for personal og økonomi	NA	NA	NA	NA	NA	NA	NA	NA	NA			4,89
Seksjon for forskning, utdanning og kommunikasjon	NA	NA	NA	NA	NA	NA	NA	NA	NA			3,92
Fakultetsadministrasjonen totalt	6,87	5,65	4,01	2,58	5,75	5,28	2,38	3,62	4,51		4,516666667	4,08
Institutt for språkvitenskap												
Institutt for språkvitenskap totalt	2,87	4,72	6,8	5,5	4,07	1,57	1,06	1,25	NA		3,48	NA
Institutt for kultur og litteratur												
Institutt for kultur og litteratur totalt	1,18	1,6	0,73	3,97	2,66	3,17	4,68	4,69	NA		2,835	NA
Institutt for filosofi og førstesemesterstudier												
Institutt for filosofi og 1semesterstudier totalt	0,88	2,42	2,83	2,89	1,22	4,52	5,6	4,71	5,17		3,36	4
Institutt for historie og religionsvitenskap												
Institutt for historie og religionsvit. totalt	2,35	3,79	4,31	4,12	5,85	6,05	3,45	3,12	5,67		4,301111111	2,7
Institutt for sosiologi, statsvitenskap og samf.planl												
Institutt for sosiologi, statsvit. og samf.planl. totalt	5	7,48	5,82	1,88	5,47	3,51	6,22	3,83	2,98		4,687777778	4,77
Institutt for arkeologi og sosialantropologi												
IAS totalt	5,52	4,49	6,15	6,66	7,54	6,28	8,47	3,07	4,3		5,831111111	2,49
Institutt for lærerutdanning og pedagogikk												
Institutt for lærerutdanning og pedagogikk	5,01	3,7	4,42	4,31	4,63	3,95	3,93	5,32	5,9		4,574444444	4,38
ILP - Lærerutdanning og pedagogikk campus Alta	2,76	2,54	0,34	2,38	4,28	4,91	5,12	1,46	2,48		2,918888889	1,96
ILP totalt	4,39	3,38	3,37	3,84	4,54	4,21	4,26	4,34	5,04		4,152222222	3,79


























Institutt for språk og kultur													
ISK totalt	NA	NA	NA	NA	NA	NA	NA	NA	NA	3,79		3,79	1,98
HSLF - CASTL													
CASTL totalt	NA	NA	NA	NA	NA	NA	NA	NA	NA	NA			
Senter for fredsstudier (CPS)													
CPS totalt	0	0	1,92	0,73	0,23	0,95	1,83	4,1	9,42			2,131111111	7,89
Senter for samiske studier													
SSS totalt	2,15	0,31	0,49	0	7,7	1,03	0,17	2,24	2,52			1,845555556	0,41
Senter for kvinne- og kjønnsforskning													
SKKF totalt	2,64	0	0,78	0,61	3,29	2,81	0	0	1,64	  		1,307777778	1,01
Barentsinstituttet													
Barentsinstituttet totalt	0	0	1,46	0	0	0	0	0	0	0		0,162222222	0

HELSEFAK

	1.kv 2014	2.kv 2014	3. kv 2014	4. kv 2014	1.kv 2015	2.kv 2015	3. kv 2015	4. kv 2015	1.kv 2016		Gjennomsnitt	2. kv 2016
Det helsevitenskapelige fakultet	4,12	3,39	3,54	3,04	3,57	3,18	3,88	3,54	4,35		3,623333333	3,73
Fakultetsledelsen												
Fakultetsledelsen totalt	0	1,75	0	0,57	1,86	0	0	0,95	2,16	■ ■ ■	0,81	0
Fakultetsadministrasjonen												
Fakultetsadministrasjonen	0,97	0	0	0	5,29	0	0	5,13	0	■ ■	1,265555556	1,39
Seksjon for personal og økonomi	8,58	4,56	5,06	16,12	8,92	6,2	9,04	3,61	4,27	■	7,373333333	1,98
Seksjon for utdanningstjenester	4,85	3,48	1,29	1,21	2,16	0,87	2,18	4,6	2,58	■ ■	2,58	1,28
Seksjon for forskningstjenester	3,47	0,74	0,3	1,12	6,6	1,32	5,44	4,19	11,69	■	3,874444444	4,36
Seksjon for formidlingstjenester	5,08	6,18	12,02	6,58	5,67	8,96	7,77	10,1	12,94	■ ■ ■	8,366666667	8,23
Faglige fellesressurser	7,01	1,1	0,66	2,76	1,45	8,43	2,54	1,69	0,74	■ ■	2,931111111	1,93
Medisinerutdanningen	0	0	0	0	0,9	1,49	0	0,42	0,76	■ ■	0,396666667	0
Senter for helsefaglig ped. utv.	NA	NA	NA	NA	NA	NA	NA	NA	NA			0
Regional etisk komité	10,6	6,25	3,81	3	6,57	3,47	0,35	9,4	10,74	■ ■ ■ ■	6,021111111	4,24
Fakultetsadministrasjonen totalt	6,04	3,55	3,75	5,24	4,72	4,53	4,49	5,12	6,01	■ ■ ■ ■	4,827777778	3,19
Institutt for medisinsk biologi												
Felles IMB	0	0	0	0	3,71	0,1	0	0	0	■	0,423333333	13,57
Administrasjonen	2,69	2,5	1,58	0,38	7,02	2,22	0	4,16	5,78	■ ■ ■	2,925555556	1,34
Instituttledelsen	NA	NA	NA	NA	NA	NA	NA	NA	NA			
Undervisning IMB	NA	NA	NA	NA	NA	NA	NA	NA	NA			
Bioingeniørutdanningen	0,36	0,49	0	0	0,43	0	0,23	0,47	1,55	■	0,392222222	0,23
Anatomisk avdeling	0	0	0	0	1,57	3,42	0	0	1,52	■	0,723333333	0
Forskning IMB	NA	NA	NA	NA	NA	NA	NA	NA	NA			
Kjernefasiliteter for avansert mikroskopi	0,62	5,68	0	0	1,08	2,07	0	0,25	12,71	■	2,49	0,2
Bioimaging	0	0	0	0	NA	NA	NA	NA	NA		0	
Proteomikk	0	0	0	0	1,59	0,73	8,08	2,38	2,46	■	1,693333333	0
Molekylær patologisk forskningsgruppe	NA	NA	NA	NA	NA	NA	NA	NA	NA			
Molekylær kreftforskningsgruppe	0	0	0	0	0	0,15	0	0	0	■ ■	0,016666667	0
Tumorbologisk forskningsgruppe	0,82	0,58	0	1,67	0,6	0,08	0	0	0,22	■	0,441111111	3,94
Forskningsgruppe for RNA og molekylær patologi	1,26	1,22	0,94	1,38	0,94	0,11	0,26	0,35	2,93	■	1,043333333	2,57
Vert-mikrobe interaksjoner, forskningsgruppe	0,33	3,39	0,22	2,88	0,48	0,45	0	3,83	2,12	■ ■ ■	1,522222222	1,1
Vaskulær biologisk forskningsgruppe	1,14	0,79	0	0	0,8	0,77	0,39	0	0,51	■ ■ ■ ■	0,488888889	0,19
Immunologisk forskningsgruppe	0,29	0,95	0	0,31	0,65	2,94	0	0,67	0,47	■	0,697777778	0,87
Gynekologisk onkologisk forskningsgruppe	3,97	4,24	0	7,32	0	0	0	0	0	■ ■	1,725555556	0
Translasjonell kreftforskningsgruppe	16,29	6,58	0	0,96	0,51	8,48	0	1,18	1,97	■	3,996666667	8,28
Kardiovaskulær forskningsgruppe	3,49	6,13	4,01	1,45	2,55	1,31	7,55	0,54	1,57	■ ■	3,177777778	0,14
Medisinsk farmakologi og toksikologi, forskningsgr.	9,26	5,3	2,05	1,06	2,48	5,1	12,43	8,41	9,13	■ ■ ■ ■	6,135555556	4,17
Forskningsgruppe for molekylær inflammasjon	2,86	1,81	8,35	7,04	3,67	0,73	1,56	0,89	1,3	■ ■ ■	3,134444444	0,99
Stem Cell Aging and Cancer Research Group	NA	NA	NA	NA	1,22	0	0,53	0	0	■	0,35	0
Rettsgenetisk senter	2,92	0,66	3,44	3,48	1,5	5,06	5,16	2,72	0,72	■ ■ ■ ■	2,851111111	4,01
Institutt for medisinsk biologi totalt	2,6	2,38	1,59	1,4	1,98	1,52	2,04	1,69	2,46	■ ■ ■ ■	1,962222222	2

Institutt for samfunnsmedisin												
Administrasjonen	7,1	7,7	5,28	7,29	8,59	7,84	11,3	7,8	8,2		7,9	6,58
Kroniske sykdommers epidemiologi, forskningsgruppe	3,68	0,11	0	0	6,64	3,92	0	0	1,63		1,775555556	0
Systems epidemiology, forskningsgruppe	3,13	5,74	5,35	6,99	0,35	1,49	7,83	6,42	6,13		4,825555556	4,94
Arktisk helseforskning, forskningsgruppe	6,39	3,81	8,47	0,31	0,56	0	2,86	3,73	4,44		3,396666667	10,28
Allmennmedisin, forskningsgruppe	10,65	6,51	5,25	2,48	5,58	2,43	0	1,32	6,41		4,514444444	10,52
Helsetjenesteforskning, forskningsgruppe	5,48	5,69	9,55	4,41	7,24	3,33	15,17	7,51	7,88		7,362222222	7,59
Undervisning ISM	0	0	0	0	0	0	0	0	0		0	0
Medical Humanities, forskningsgruppe	NA	NA	NA	NA	0	12,74	0	0	0		2,548	0,6
Tromsøundersøkelsen	NA	NA	NA	NA	1,79	2,27	4,01	6,87	7,84		4,556	11,88
NAFKAM	6,63	4,42	2,93	4,73	7,09	4,83	8,1	4,1	6,81		5,515555556	10,2
Nasjonalt senter for distriktsmedisin NSDM	0	0	0	1,71	9	0	0	0	0		1,19	0
Allmennmedisinsk forskningsenhet AFE	0	0	0	0	0	0	0	0	0		0	0
Senter for samisk helseforskning SSHF	16,17	10,24	0,64	3,29	6,92	7,81	0	1,79	5,68		5,837777778	11,75
Senter for arktisk og global helse	NA	NA	NA	NA	0	0	0	0	1,68		0,336	0
Institutt for samfunnsmedisin totalt	5,92	4,94	4,12	4,05	4,85	3,67	5,61	4,68	5,86		4,855555556	7,26
Institutt for klinisk medisin												
Administrasjonen	6,96	3,15	8,89	6,02	2,72	4,7	11,46	19,36	9,69		8,105555556	9,87
Felles IKM	5,93	7,13	12,03	10,81	8,78	2,48	1,46	0,44	0,62		5,52	0,18
Forskning IKM	0	1,02	0	0	0	0	0	0	0		0,113333333	0
Kvinnehelse og perinatologi	0	0	0	0	0	1,64	0	0	0		0,182222222	0
Endokrinologi	40	40,41	11,29	0	0	29,83	15,08	0	0		15,17888889	0
Pediatri	0	2,64	5,26	0,36	2,78	0,8	0,57	0	0,36		1,418888889	3,08
Kardiovaskulær	0	0	0	0	3,03	14,22	5,86	0	0,48		2,621111111	0,91
Translasjonell kreftforskning	0	0	0	0,56	0	0	0	0	0		0,062222222	0
Hematologi	0	0	0	0	0,57	6,86	0,57	3,36	6,94		2,033333333	6,28
Psykatri	2,28	3,92	21,48	15,88	31,08	21,81	14,56	8,56	0		13,28555556	0
Nevromuskulære sykdommer	0	4,4	10,52	6,83	18,73	22,45	1,88	0	0		7,201111111	0
Hjerne og sirkulasjon	0	0	0	0	0	0	0	0	0		0	0
Gastrokirurgi	3,24	0	0	0	5,9	0	0	0	0		1,015555556	0
Ben og ledd	0	0,49	0	0	0	0	0	0	0		0,054444444	0
Inflammasjon og human sykdom	0	0	0	0	0	0	0	0	0		0	0
Metabolisme og nyremedisin	18,18	5,69	0	0	0	0	0	0	0		2,652222222	0
Telemedisin og e-helse	0	3,09	0	0	0	0	0	0	0		0,343333333	0
Akuttmedisin og anestesi	0	0	0	0	0	0	0	0	0		0	0
Gastroenterologi og ernæring	0	1,15	0	1,11	0	6,93	16,24	7,23	0		3,628888889	1,36
Forskningsgruppe for medisinsk avbildning	0	0	0	0	0	0	0	0	0		0	0
Forskningsgruppe i neurobiologi	0	0	0	0	0	0	0	0	0		0	0
Undervisning IKM	0,47	1,83	0,39	0	0	0	0,5	2,04	1,2		0,714444444	0
Institutt for klinisk medisin totalt	2,74	3,01	4,09	2,68	3,63	4,41	3,27	2,77	1,76		3,151111111	1,89

Institutt for farmasi											
Institutt for farmasi	NA	NA	NA	NA	NA	NA	NA	NA	0		0
Instituttledelsen	0	0	0	0	0	0	0	0	0		0
Felles IFA	2,21	11,69	31,78	40,2	18,13	13,13	2,07	0,45	2,36	--	13,55777778
Utdanning IFA	2,27	0	0	0	0	0	0	0	0		0
Farmakologi, forskningsgruppe	0,27	8	1,27	1,25	2,95	4,75	3,47	2,78	8,64		3,708888889
Drug Transport and Delivery, forskningsgruppe	2,85	0,51	4,54	3,42	5,39	5,41	6,73	2,94	3,89	--	3,964444444
Naturstoff- og legemiddelkjemi, forskningsgruppe	0,15	0,38	2,65	0,8	1,29	0,71	0,34	2,94	0,78		1,115555556
Forskningsgruppe i mikrobiologi	0,1	0,21	0,31	0,64	12,06	10,73	0	0,22	0		2,696666667
Klinisk farmasi og farmakoepidemiologi, forskningsgr.	NA	NA	NA	NA	2,99	1,57	10,74	0,28	1,51		3,418
Infection Biology, Research Group	NA	NA	NA	NA	NA	NA	NA	0	0		0
Institutt for farmasi totalt	0,92	2,19	4,53	4,52	4,8	4,29	4,08	1,75	2,52		3,288888889
Institutt for klinisk odontologi											
Institutt for klinisk odontologi	0	0	0	0	0	0	0	0	0		0
Instituttledelsen	0	0	0	6,78	6,56	0	0	0	0		1,482222222
Administrasjonen	1,63	0,91	2,01	2,71	3,21	6,25	6,94	0,68	6,29		3,403333333
Felles IKO	0	13,4	0	0	0	0	0	0	0		1,488888889
Forskning IKO	3,72	0,87	4,24	1,29	4,65	2,85	2,24	1,86	5,53		3,027777778
Tannlegeutdanningen - klinisk del	0	0	0	0	3,31	5,15	8,47	8,81	7,61		3,705555556
Tannpleierutdanningen	18,49	9,23	3,15	10,04	4,69	13,46	1,31	3,55	3		7,435555556
Fgr biomaterialer i odontologi og medisin	NA	NA	0	0	0	0	0	0	0		0
Institutt for klinisk odontologi totalt	5,11	2,68	3,01	2,75	4	4,89	2,97	2,22	4,84		3,607777778
Institutt for psykologi											
Institutt for psykologi	NA	NA	NA	0	0	0	0	0	0		0
Administrasjonen	6,82	2,81	2,83	1,78	2,69	3,42	2,59	3,26	3,77		3,33
Utdanning	0	0	0	0	0	0	0	0	0		0
Forskningsgruppe for kognitiv psykologi	14,92	1,75	4,39	0	2,94	2,08	0	1,06	2,35		3,276666667
Forskningsgr. affektiv og kognitiv nevrovitenskap	0	0	0,66	1,44	3,02	0,44	0	1,35	0,59		0,833333333
Forskningsgruppe for sosialpsykologi	11,84	2,94	0	0	0	0	0,26	17,9	13,07		5,112222222
Forskningsgruppe for helsepsykologi	0	1,35	0	0	0,96	5,26	11,71	0,94	4,4		2,735555556
Forskningsgruppe for psykisk e-helse	0	18,29	0	0	0	0	0	0	0		2,032222222
Forskningsgruppe for klinisk psykologi	1,54	0	0	0,35	1,49	0,77	0	0	3,01		0,795555556
Forskningsgruppe for kognitiv nevrovitenskap	NA	NA	NA	NA	NA	0	0	0	0		0
Institutt for psykologi totalt	4,46	1,87	1,06	0,81	1,95	1,48	1,48	2,95	3,34		2,155555556

Institutt for helse- og omsorgsfag												
Institutt for helse- og omsorgsfag	0	NA	NA	NA	0	0	0	0	NA		0	NA
Instituttledelsen	34,05	34,3	44	27,4	0	0	3,85	1,3	0		16,1	0,75
Administrasjonen	8,9	0,84	0,88	1,24	3,39	1,16	0,7	4,33	5,56		3	0,5
Felles IHO	0,71	4,55	18,14	20,33	2,4	0	1,35	1,25	0		5,414444444	1,94
Sykepleie Bachelor	7,29	8,23	4,84	4,04	3,32	1,73	4,55	4,01	6,67		4,964444444	4,51
Fysioterapi Bachelor og videreutdanning	0,53	0,18	0,95	4,47	1,31	2,11	0,72	1,6	2,26		1,57	4,09
Ergoterapi Bachelor og videreutdanning	7,11	7,53	1,55	3,21	11,03	18,05	28,28	13,2	9,57		11,05888889	2,76
Radiografi Bachelor og videreutdanning	15,96	6,01	0,38	0	0	0	0,96	15,86	16,77		6,215555556	17,84
ABIKO videreutdanningene	0,97	3,27	2,44	5,98	5,71	10,97	22,65	13,93	13,43		8,816666667	4,08
Helsesøster videreutdanning	0,52	20,47	27,95	4,82	0	0,56	0	0	0		6,035555556	20,77
Jordmor videreutdanning	0	0,43	1,85	0	4,7	0,42	0	0,22	0,2		0,868888889	0
Eldreomsorg - studieretning innen Master i helsefag	0	0,88	0	0	0,81	0	0	0	0		0,187777778	0
Psykisk helse videreutdanning	0	0	2,91	0	0	0	5,56	0	0		0,941111111	0
Masterstudiet og ph.d i helsefag	6,2	0,8	0	3,97	1,6	5,5	1,69	6,15	16,59		4,722222222	17,01
Sykepleie campus Hammerfest	4,65	6,53	13,69	2,36	4,64	0,48	1,69	3,88	2,18		4,455555556	4,05
Sykepleie og vid.utdanning campus Narvik	NA	NA	NA	NA	NA	NA	NA	NA	1,98		1,98	1,36
Sykepleie og vid.utdanning campus Harstad	NA	NA	NA	NA	NA	NA	NA	NA	10,08		10,08	7,76
Sikkerhet, beredskap og miljø campus Narvik	NA	NA	NA	NA	NA	NA	NA	NA	1,09		1,09	0
Utdanning, forskningsgruppe	0	1,46	0	2,64	3,17	21,19	2,42	1,69	4,92		4,165555556	0
Forskningsgruppe for folkehelse og rehabilitering	0	0	0	0	0	0	0	0	0		0	0
Praksisnær forskning, forskningsgruppe	0	0	0	1,56	2,38	0	0	0	0		0,437777778	0
Forskningsgruppe for helsefaglig profesjonsutøvelse	0	0	0	0,78	0	0,53	0,69	2,72	0		0,524444444	2,5
Helse- og omsorgstjenester i kommunene, forskn.gr	0	0	0	5,41	13,33	4,42	0	7,02	23,95		6,014444444	19,89
Senter for omsorgsforskning	14,29	0	0	0	2,22	0	2,62	2,36	2,62		2,678888889	0
Institutt for helse- og omsorgsfag totalt	5,74	5,04	5,75	3,8	3,37	2,95	4,74	4,99	6,5		4,764444444	5,03
Helsefak - Regionalt kunnskapssenter for barn og unge - Nord												
RKBU Nord tot.	NA	NA	NA	NA	NA	NA	NA	NA	NA			1,42

KUNSTFAK

	1.kv 2014	2.kv 2014	3. kv 2014	4. kv 2014	1.kv 2015	2.kv 2015	3. kv 2015	4. kv 2015	1.kv 2016		Gjennomsnitt	2. kv 2016
<u>Det kunstfaglige fakultet</u>												
Fakultetsledelse og -administrasjon	3,86	7,06	1,61	1,86	2,4	4,13	2,53	3,31	4,43	■	3,465555556	6,86
Musikkonservatoriet	3,97	3,1	6,46	5,51	3,6	3,23	3	4,69	4,04	■ -	4,177777778	3,28
Kunstakademiet	0,09	0,68	8,72	9,71	1,46	8,44	2	1,43	3,51	■ ■ ■	4,004444444	11,1
KUNSTFAK totalt	3,3	3,17	6,19	5,64	3,11	4,17	2,78	4,02	4,01	■ ■	4,043333333	4,96

NT-FAK

	1.kv 2014	2.kv 2014	3. kv 2014	4. kv 2014	1.kv 2015	2.kv 2015	3. kv 2015	4. kv 2015	1.kv 2016		Gjennomsnitt	2. kv 2016
Fakultet for naturvitenskap og teknologi												
Fakultetsledelsen												
Fakultetsledelsen	0	0	13,3	5,04	0	0	0,56	0,14	0		2,115555556	1,09
Skibotn feltstasjon	4,76	44,07	0	14,06	0	54,24	75	35,71	20,79		27,62555556	5,81
Tromsø geofysiske observatorium	4,38	0	0,5	0,8	2,34	5,42	1,65	2,27	22,19		4,394444444	13,05
EISCAT	0	0,19	0,8	3,49	4,46	2,82	0,28	0,6	1,29		1,547777778	0,61
Fakultetsledelsen totalt	1,18	1,99	3,78	3,7	2,68	5,19	5,07	3,09	9,81		4,054444444	5,73
Fakultetsadministrasjonen												
Fakultetsadministrasjonen	5,32	2,57	5,85	4,4	10,82	8,14	3,95	0,93	13,87		6,205555556	0
Studieadministrasjonen	NA	NA	NA	NA	NA	6,99	5,51	6,34	4,35		5,7975	2,35
Forskning og formidling	NA	NA	NA	NA	NA	NA	NA	32,17	19,33		25,75	17,63
Personalforvaltning	3,17	12,24	NA	NA	0	19,8	19,36	3,02	2,22		8,544285714	1,12
Økonomiforvaltning	1,17	3,33	0	0	1,64	0	0,55	0,79	4,96		1,382222222	0
Fakultetsadministrasjonen totalt	5,04	2,79	5,58	4,21	10,16	8,81	6,72	7,09	7,72		6,457777778	4,03
Institutt for fysikk og teknologi												
Institutt for fysikk og teknologi totalt	1,45	0,97	0	1,97	1,17	2,68	0,19	1,68	3,4		1,501111111	2,2
Institutt for geologi												
Institutt for geologi	3,27	4,5	3,92	3,68	2,63	2,09	2,43	1,46	1,76		2,86	1,33
Centre for Arctic Gas Hydrate, Environment, Climate	0	0	0	0,44	0,62	0,15	4,74	2,1	1,99		1,115555556	2,28
Institutt for geologi totalt	3,16	4,02	3,27	3,14	2,3	1,74	3,04	1,62	1,83		2,68	1,64
Institutt for informatikk												
IFI totalt	0,42	1,12	1,64	0	1,05	0,93	0,07	0,43	1,62		0,808888889	0,34
Institutt for kjemi												
Institutt for kjemi totalt	1,9	2,56	2,83	5,24	8,75	5,29	3,44	4,84	3,24		4,232222222	4,96
Institutt for matematikk og statistikk												
Institutt for matematikk og statistikk totalt	5,23	4,01	1,52	1,94	0,64	0,47	0	0,92	4,31		2,115555556	2,09
Institutt for ingeniørvitenskap og sikkerhet												
IIS	0,93	0,41	1,31	1,2	2,48	3,15	2,62	2,51	1,83		1,826666667	1,72
Luftfartsfag	0,73	4,07	3,22	2,6	6,01	5,15	9,22	8,61	14,56		6,018888889	9,34
Institutt for ingeniørvitenskap og sikkerhet totalt	0,88	1,34	1,79	1,52	3,29	3,63	4,12	3,98	5,36		2,878888889	3,96
NT-FAK totalt	2,13	2,32	2,4	2,99	4,14	3,57	2,91	3,15	4,02		3,07	3,18