



ØKONOMISTATUS PER 31.12.21

Bevilgningsøkonomien

Resultatregnskap	Budsjett 21	Regnskap 21	Regnskap Q1 22	Regnskap Q2 22	Regnskap Q3 22
Inntekter	402 412	383 518			
Kostnader	402 913	398 937			
Resultat	-501	-15 419			
Inngående balanse	15 293	15 293			
Utgående balanse	14 792	-126			

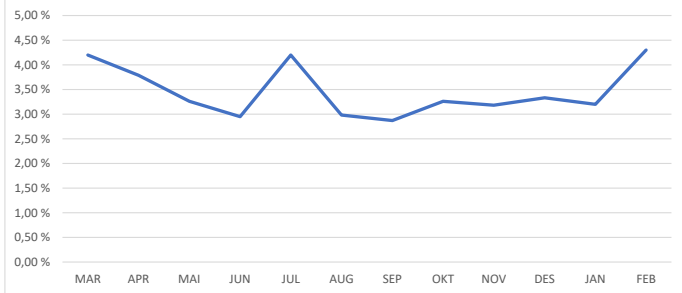


Fartøyøkonomien

Budsjett 21	Regnskap 21	Regnskap Q1 22	Regnskap Q2 22	Regnskap Q3 22
86 876	87 232			
106 718	118 517			
-19 842	-31 285			
-1 247	-1 247			
-21 089	-32 532			



SYKEFRAVÆR



MIDLERTIDIGHET



Stillings-kategori	Mål	jan.21	sep.21	des.21
Vitenskapelige stillinger	12,0 %	8,7 %	11,8 %	11,5 %
Tekniske stillinger	12,0 %	5,0 %	10,8 %	10,8 %
Administrative stillinger *	10,0 %	6,5 %	20,3 %	11,3 %



KANDIDATER PÅ BACHELOR- OG MASTERGRADSNIVÅ

Enhet	2017	2018	2019	2020	2021*
AMB	38	42	58	57	67
HHT	412	326	347	343	391
NFH	59	74	98	114	106
Sum BFE	509	442	503	514	564



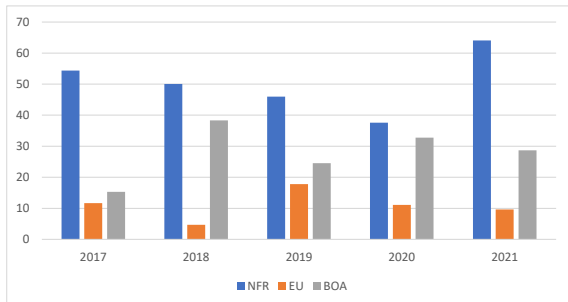
STUDIEPOENGSPRODUKSJON (tall fra Database for statistikk om høyere utdanning)*

Enhet	2017	2018	2019	2020	2021
AMB	180,4	191,6	211,8	204,5	226,4
HHT	1 393,2	1 352,6	1 371,7	1 625,0	1 738,0
NFH	164,2	207,3	220,8	259,4	259,8
Sum BFE	1 737,7	1 751,4	1 804,3	2 088,9	2 224,2

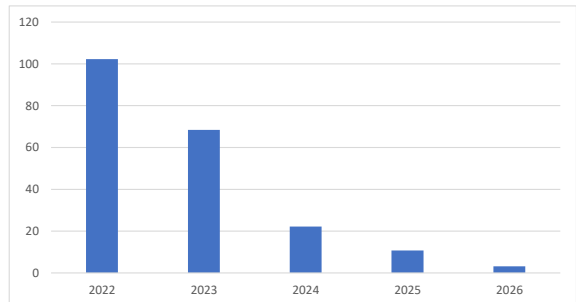
*) Målt i helårsekvivalenter



EKSTERNE INNTEKTER 2017-21 (MILL.)



PROSJEKTAKVISISJON (BUDSJETTERTE FREMTIDIGE PROSJEKTINNTEKTER)*



*) Basert på registrerte prosjekter ved årsskiftet



SIDEN SIST

- BFE møtte Fiskeridirektøren på Havbruksstasjonen
- Gjennomgang av økonomirapporteringen med UIT-ledelsen
- Store utfordringer med tilgang til data/bruk av nye systemer for økonomi og lønn
- Fiskeriministeren kommer til NFH 8. mars
- Møte med Blått kompetansesenter Senja/Skjervøy



WORK IN PROGRESS

- Internt møte om havbruksstrategi er satt til 17.3
- Arbeid med startegi 2030: Tre BFE-interne arbeidsmøter avholdt